



# ANNUAL REPORT **2025**

---



[www.ugiccorp.com](http://www.ugiccorp.com)



His Majesty King  
**Hamad Bin Isa Al Khalifa**  
the King of Kingdom of Bahrain



His Royal Highness Prince  
**Salman Bin Hamad Al Khalifa**  
The Crown Prince and Prime Minister

## INDEX PAGE

Sl. No.	Index	Page
1	Administration and contact details	4
2	Directors' report	5-9
3	Independent auditor's report	10-13
4	Corporate Governance	14-31
5	Consolidated statement of financial position	32-33
6	Consolidated statement of profit or loss and other comprehensive income	34
7	Consolidated statement of changes in shareholders' equity	35
8	Consolidated statement of cash flows	36
9	Notes to the consolidated financial statements	37-73

## ● Administration and contact details as at 31 December 2025 ●

<b>Commercial registration no.</b>	24377-1 obtained on 18 February 1991	
<b>Board of Directors</b>	<p>Rashed Abdulla Al Suwaiket Al Hajri  Abdulla Mubarak Abdulla Al-Suwaiket  Abdulla Fahad Al-Subaie  Talal Yusuf Fakhroo  (Joined from 26 March 2025)  Rabia Hassan Azzouz  (Joined from 26 March 2025)  Qusay Khalil Yusuf Al-Khalili  (Until 26 March 2025)  Waleed Fahad Al-Tharman  (Until 26 March 2025)</p>	<ul style="list-style-type: none"> <li>- Chairman</li> <li>- Vice - Chairman</li> <li>- Board member</li> <li>- Board member</li> <li>- Board member</li> </ul>
<b>Authorised persons</b>	<p>Rashed Abdulla Al Suwaiket Al Hajri  Qusay Khalil Yusuf Al-Khalili</p>	
<b>Chief Executive Officer and Secretary to the Board</b>	Qusay Khalil Yusuf Al-Khalili	
<b>Audit Committee</b>	<p>Rabia Hassan Azzouz  Abdulla Fahad Al-Subaie  Abdulla Mubarak Abdulla Al-Suwaiket</p>	<ul style="list-style-type: none"> <li>- Chairman</li> </ul>
<b>Registered office</b>	<p>Office 3202, Building 2504  Road 2832, Block 428  Al-Seeif District  Kingdom of Bahrain</p>	
<b>Principal Bankers</b>	<p>Arab National Bank  Alinma Bank  Ithmaar Bank  Khaleeji Commercial Bank  Kuwait Finance House  Saudi National Bank</p>	
<b>Auditors</b>	<p>BDO  17<sup>th</sup> Floor  Diplomat Commercial Office Tower  PO Box 787  Manama  Kingdom of Bahrain</p>	
<b>Registrars</b>	<p>KFin technologies (Bahrain) W.L.L.  PO Box 514  Manama  Kingdom of Bahrain</p> <p>Bahrain Clear B.S.C. (c)  Bahrain Financial Harbour  Harbour Gate - Level 4  PO Box 3203  Manama  Kingdom of Bahrain</p>	

## ● Director's report to the shareholders for the year ended 31 December 2025 ●

### Directors' Report

On behalf of my fellow board members and the employees of United Gulf Investment Company ("UGIC"), I am pleased to present our annual report and the financial results for the year ended 31 December 2025.

**First**, the company's net profit amounted to approximately BHD 719,705 after the Zakat provision, compared with approximately BHD 1,217,007 in 2024. As we anticipated for 2025, the year witnessed global geopolitical and economic challenges that cast a shadow over the world economy and the global steel industry, with a notable negative impact from U.S. customs duties imposed on imports of metal alloys and metals (including ferromanganese and silicomanganese), which affected exports and global prices. The depreciation of the Indian rupee to historic lows also boosted price competition from Indian mills, which additionally benefited from access to cheap Russian oil and gas, strengthening India's export position worldwide and exerting significant downward pressure on our product prices, leading to reduced sales and squeezed profit margins.

Nonetheless, by God's grace and through sustained efforts, the Group maintained its financial performance and avoided recording losses thanks to hedging and the projects in which the Company invested over the past ten years, which spared it from the large losses that would otherwise have been inevitable as a result of these global events. We are also still pursuing an anti-dumping case against Indian mills in the Kingdom to curb the influx of these products at extremely low prices, as countries worldwide continue to file anti-dumping cases against India, and India has recently found GCC markets as an alternative outlet.

The Group achieved local content exceeding 40% and localization rates exceeding 42%, thereby meeting the highest government standards in building a national industry of which we can be proud at all national forums.

Also, after the Public Investment Fund's acquisition of both Hadeed Sabic and Hadeed Al-Rajhi, they have been pressuring the Company to grant price discounts, which constitutes a future challenge being managed cautiously and rationally, since they are now unequivocally the Company's largest customers. The iron sector is suffering multi-billion losses this year, which is the same sector as the metal alloys in which we operate.

By God's grace, thanks to the efforts of the Company's management and its esteemed Board, the Company this year secured a reduction in the electricity tariff. This reduction is subject to stringent criteria set by the official authorities and is granted upon meeting the required standards year by year, in addition to strict conditions. This support strengthened the Company's position and helped keep production costs within acceptable limits given the significant decline in global commodity prices.

Requirements for the Royal Commission in Jubail are being completed, and the land adjacent to the Company's site is being prepared to carry out expansion projects and manufacture products according to the understanding with the Minister of Industry and Mineral Resources. These projects include entry into the electric battery industry and production of certain steels for military armor plates, creating a strategic opportunity to diversify the Company's customer base and form future alliances with electric vehicle manufacturers.

## ● Director's report to the shareholders for the year ended 31 December 2025 ●

Low-carbon ferromanganese was added to the Company's product range this year, by God's grace, following successful trial production. Investment will be made to install the dedicated plant for this product to serve Hadeed Company and, in future, Hadeed Ras Al-Khair. We hope this will, God willing, strengthen the diversification of the Company's product base.

The Company is implementing gradual hedging and a plan to upgrade the electric transformers for its 12 furnaces; the cost of each transformer is approximately one million. This is part of a long-term plan to protect the Company's assets and shareholders' rights over the long term, noting that delivery of each transformer takes nine months.

Thanks to the Board's efforts, the Company is obtaining the necessary security approvals to import certain specialized industrial materials—such as aluminum powder, molybdenum, titanium, and vanadium—since they have dual military and civilian uses. We extend our thanks to the official authorities in the Kingdom of Saudi Arabia and the Kingdom of Bahrain for facilitating the Company's matters given the sensitivity and importance of these industries.

All thanks, praise and gratitude be to God, and then to the significant support we receive from UGIC shareholders and Sabaik Company and their patience over these years, which has enabled the Company to overcome these challenges and build a sustainable business. We are proud of our shareholders and their support in building sustainable national industries, which, God willing, will continue to create and innovate quality employment opportunities for our children in the future.

Company sales reached SAR 391 million for 2025 compared with SAR 435 million in 2024.

A corporate communications unit has been established to facilitate relations with our shareholders, easing communication and responding to any shareholder inquiries. Strengthening the Company with an internal control and audit unit in line with applicable standards also reaffirms our commitment to global ESR and ESG standards. By God's grace, this was crowned by obtaining three ISO certifications, which helps present a clear picture of the Group's status and work to avoid future shocks that could materially affect the Company's value. This follows the Board's current approach of development, improvement, and prudent management to convey an accurate picture to its shareholders and employees and to protect shareholders' rights.

Rukam Industrial, which specializes in recycling steel slag, has faced challenges due to ongoing pressures on the steel industry and delays in receiving additional equipment from Europe. We hope Rukam will strengthen our position in consolidating relationships with major steel mills in the Kingdom; by God's grace we have restored our relationship with Hadeed Al-Tuwairqi. This contributes to diversifying income sources and gives our companies a role in the circular economy and reducing carbon emissions in preparation for entering the carbon market.

These strategic industries continue to benefit from Gulf local raw materials, adding to the integration of the GCC economy and increasing local content to higher levels in line with Vision 2030, inspired by the insights and wisdom of the Gulf leaders (may God preserve them) regarding the development of mining industries in the GCC. We always look forward to their necessary support for this industry.

## ● Director's report to the shareholders for the year ended 31 December 2025 ●

**Second**, regarding the activities of Dhahran Chemical Industries and Marketing Company in 2025: it was also significantly affected by the geopolitical events. The Company achieved sales of 68,924 tonnes out of a target of 88,239 tonnes for the year, and there were no distributions by Dhahran Chemical Industries and Marketing Company during 2025.

**Third**: United Gulf Trading Company achieved a profit of BHD 52,950 for 2025, and we aspire to increase this in 2026.

### **Outlook:**

God willing, United Gulf Investment Company expects 2026 to witness political tensions due to geopolitical events and threats to close the Strait of Hormuz, which could negatively affect supply chains and manufacturing in the region, as well as unstable customs tariffs worldwide. We also expect global interest rates to fall, which may support final product prices; however, economic wars, currency movements against the dollar, global energy supply chains, and countries' imposition of tariffs to protect their domestic mills could have a far greater impact than a possible decline in interest rates.

### **Approvals / Recommendations**

Based on the financial results, the Board of Directors recommends the following:

- Transfer an amount of BHD 53,259 to the legal reserve, representing 10% of net profit attributable to the Company's shareholders, in order to comply with the Bahrain Commercial Companies Law.

## ● Director's report to the shareholders for the year ended 31 December 2025 ●

In line with Article 188 of Decree Law No.(28) of 2020.

Name	Fixed remunerations					Variable remunerations					End-of-service award	Aggregate amount (Does not include expense allowance)	Expenses Allowance
	Remunerations of the chairman and BOD	Total allowance for attending Board and committee meetings	Salaries (BD)	Others*	Total (BD)	Remunerations of the chairman and BOD	Bonus	Incentive plans	Others**	Total			
<b>First: Non Independent - Non Executive Directors:</b>													
Rashed Abdulla Alsuwaiket Al Hajri	-	2,600	-	-	2,600	-	-	-	-	-	-	2,600	-
<b>Second: Independent - Non-Executive Directors:</b>													
Abdulla Fahad Alhazza Subaie	-	2,600	-	-	2,600	-	-	-	-	-	-	2,600	-
Talal Fakhroo	-	2,600	-	-	2,600	-	-	-	-	-	-	2,600	-
Abdulla Mubarak Alsuwaiket	-	2,600	-	-	2,600	-	-	-	-	-	-	2,600	-
Rabia Azzouz	-	2,600	-	-	2,600	-	-	-	-	-	-	2,600	-
<b>Total</b>		<b>13,000</b>			<b>13,000</b>							<b>13,000</b>	

Note: All amounts in Bahraini Dinars.

Other remunerations:

\* It includes in-kind benefits - specific amount - remuneration for technical, administrative and advisory works (if any). \*\* It includes the board member's share of the profits - Granted shares (insert the value) (if any).

## ● Director's report to the shareholders for the year ended 31 December 2025 ●

### Executive management remuneration details:

None of the members of the Board of Directors of United Gulf Investment Company received bonuses during 2025 except for attendance fees. The executive management and senior staff of the Group received a total of BHD 341,450 (inclusive).

Executive management	Total paid salaries and allowances	Total paid remuneration (Bonus)	Any other cash/ in kind remuneration for 2025)	Aggregate Amount
Top 6 remunerations for executives, including CEO* and Senior Financial Officer**	341,450	-	-	341,450

**Note: All amounts must be stated in Bahraini Dinars.**

\* The highest authority in the executive management of the company, the name may vary: (CEO, President, General Manager (GM), Managing Director...etc).

\*\* The company's highest financial officer (CFO, Finance Director, ...etc)

Finally, on behalf of themselves and the shareholders, the Chairman and members of the Board of Directors seize this opportunity to express their sincere appreciation and gratitude to His Majesty King Hamad bin Isa Al Khalifa, King of Bahrain; His Royal Highness the Crown Prince Prince Salman bin Hamad Al Khalifa, Prime Minister and Deputy Supreme Commander of the Defense Force; to the Custodian of the Two Holy Mosques King Salman bin Abdulaziz; to His Royal Highness Crown Prince Mohammed bin Salman; and to Their Majesties and Highnesses, the leaders of the Gulf Cooperation Council countries, for their continued support.

We also express our gratitude and thanks to all ministries and government authorities, in particular the Ministry of Industry, Commerce and Tourism, the Bahrain Bourse, Bahrain Clearing Company, the Central Bank's Market Surveillance and Control Department, and the Secretariat General of the Gulf Cooperation Council, wishing them continued prosperity and progress for the GCC countries under the flourishing era of their leaders.



Rashid Abdullah Al-Suwaiket Al-Hajri  
Chairman - Board of Directors




Qusay Al Khalili  
Chief Executive Officer

# Independent auditor's report to the shareholders of United Gulf Investment Corporation B.S.C.



Tel: +973 1753 0077  
Fax: +973 1791 9091  
www.bdo.bh

Floor 17, Diplomatic Commercial Office Tower  
Office No. 787, Manama  
Kingdom of Bahrain

## Report on the consolidated financial statements

### Opinion

We have audited the consolidated financial statements of United Gulf Investment Corporation B.S.C. (“the Company”) and its subsidiaries (collectively referred to as “the Group”), which comprise the consolidated statement of financial position as at 31 December 2025, the consolidated statement of profit or loss and other comprehensive income, the consolidated statement of changes in shareholders’ equity and the consolidated statement of cash flows for the year then ended and notes to the consolidated financial statements, including a summary of material accounting policy information. In our opinion, the accompanying consolidated financial statements present fairly, in all material respects, the consolidated financial position of the Group as at 31 December 2025, and its consolidated financial performance and its consolidated cash flows for the year then ended in accordance with IFRS Accounting Standards as issued by International Accounting Standards Board (IASB).

### Basis for opinion

We conducted our audit in accordance with International Standards on Auditing (ISAs). Our responsibilities under those standards are further described in the *Auditor’s Responsibilities for the Audit of the Consolidated Financial Statements* section of our report. We are independent of the Group in accordance with the International Ethics Standards Board for Accountants’ International Code of Ethics for Professional Accountants (including International Independence Standards) (IESBA Code), as applicable to audits of consolidated financial statements of public interest entities. We have fulfilled our other ethical responsibilities in accordance with these requirements and the IESBA Code. We believe that the audit evidence we have obtained is sufficient and appropriate to provide a basis for our opinion.

### Key audit matters

Key audit matters are those matters that, in our professional judgment, were of most significance in our audit of the consolidated financial statements for the year ended 31 December 2025. These matters were addressed in the context of our audit of the consolidated financial statements as a whole, and in forming our opinion thereon, and we do not provide a separate opinion on these matters. The key audit matters include:

#### *Revenue recognition*

Revenue primarily consists of sales as disclosed in Note 22 of the consolidated financial statements. Revenue is considered to be a key performance measure and by default, this area has a fraud risk element and is therefore always considered as a significant risk.

Our audit procedures included, considering the appropriateness of the Group’s revenue recognition policies and assessing compliance with the policies in light of the applicable accounting standards. We have tested the effectiveness of internal controls implemented by the Group over the revenue cycle and tested the relevant supporting documents on a sample basis to confirm the reasonableness and accuracy of sales transactions. We also tested sales transactions taking place at either side of the consolidated statement of financial position date to assess whether the revenue was recognised in the correct period.

## Independent auditor's report to the shareholders of United Gulf Investment Corporation B.S.C.



Tel: +973 1753 0077  
Fax: +973 1791 9091  
www.bdo.bh

Floor 17, Diplomatic Commercial Office Tower  
Office No. 787, Manama  
Kingdom of Bahrain

### Report on the consolidated financial statements (continued)

#### Other information

Management is responsible for the other information. The other information consists of the information included in the Group's annual report, other than the consolidated financial statements and our auditor's report thereon. Prior to the date of this auditors' report, we obtained the report of the Board of Directors which form part of the annual report, and the remaining sections of the annual report are expected to be made available to us after that date. Our opinion on the consolidated financial statements does not cover the other information and we do not express any form of assurance conclusion thereon.

In connection with our audit of the consolidated financial statements, our responsibility is to read the other information and, in doing so, consider whether the other information is materially inconsistent with the consolidated financial statements or our knowledge obtained in the audit, or otherwise appears to be materially misstated. If, based on the work we have performed, we conclude that there is a material misstatement of this other information; we are required to report that fact. We have nothing to report in this regard.

#### Responsibilities of management and Those Charged With Governance ("TCWG") for the consolidated financial statements

Management is responsible for the preparation and fair presentation of these consolidated financial statements in accordance with IFRS Accounting Standards as issued by the IASB, and for such internal control as management determines is necessary to enable the preparation of consolidated financial statements that are free from material misstatement, whether due to fraud or error.

In preparing the consolidated financial statements, management is responsible for assessing the Group's ability to continue as a going concern, disclosing, as applicable, matters related to going concern and using the going concern basis of accounting unless management either intends to liquidate the Group or to cease operations, or have no realistic alternative but to do so. Those charged with governance are responsible for overseeing the Group's financial reporting process.

#### Auditor's responsibilities for the audit of the consolidated financial statements

Our objectives are to obtain reasonable assurance about whether the consolidated financial statements as a whole are free from material misstatement, whether due to fraud or error, and to issue an auditor's report that includes our opinion. Reasonable assurance is a high level of assurance, but is not a guarantee that an audit conducted in accordance with ISAs will always detect a material misstatement when it exists. Misstatements can arise from fraud or error and are considered material if, individually or in the aggregate, they could reasonably be expected to influence the economic decisions of users taken on the basis of these consolidated financial statements.

As part of an audit in accordance with ISAs, we exercise professional judgment and maintain professional scepticism throughout the audit. We also:

- Identify and assess the risks of material misstatement of the consolidated financial statements, whether due to fraud or error, design and perform audit procedures responsive to those risks, and obtain audit evidence that is sufficient and appropriate to provide a basis for our opinion. The risk of not detecting a material misstatement resulting from fraud is higher than for one resulting from error, as fraud may involve collusion, forgery, intentional omissions, misrepresentations, or the override of internal control.

## Independent auditor's report to the shareholders of United Gulf Investment Corporation B.S.C.



Tel: +973 1753 0077  
Fax: +973 1791 9091  
www.bdo.bh

Floor 17, Diplomatic Commercial Office Tower  
Office No. 787, Manama  
Kingdom of Bahrain

### Report on the consolidated financial statements (continued)

#### Auditor's responsibilities for the audit of the consolidated financial statements (continued)

- Obtain an understanding of internal control relevant to the audit in order to design audit procedures that are appropriate in the circumstances, but not for the purpose of expressing an opinion on the effectiveness of the Group's internal control.
- Evaluate the appropriateness of accounting policies used and the reasonableness of accounting estimates and related disclosures made by management.
- Conclude on the appropriateness of management's use of the going concern basis of accounting and based on the audit evidence obtained, whether a material uncertainty exists related to events or conditions that may cast significant doubt on the Group's ability to continue as a going concern. If we conclude that a material uncertainty exists, we are required to draw attention in our auditor's report to the related disclosures in the consolidated financial statements or, if such disclosures are inadequate, to modify our opinion. Our conclusions are based on the audit evidence obtained up to the date of our auditor's report. However, future events or conditions may cause the Group to cease to continue as a going concern.
- Evaluate the overall presentation, structure and content of the consolidated financial statements, including the disclosures, and whether the consolidated financial statements represent the underlying transactions and events in a manner that achieves fair presentation.
- Plan and perform the group audit to obtain sufficient appropriate audit evidence regarding the financial information of the entities or business units within the group as a basis for forming an opinion on the group financial statements. We are responsible for the direction, supervision and review of the audit work performed for purposes of the group audit. We remain solely responsible for our audit opinion.

We communicate with those charged with governance regarding, among other matters, the planned scope and timing of the audit and significant audit findings, including any significant deficiencies in internal control that we identify during our audit.

We also provide those charged with governance with a statement that we have complied with relevant ethical requirements regarding independence, and to communicate with them all relationships and other matters that may reasonably be thought to bear on our independence, and where applicable, actions taken to eliminate threats or safeguards applied.

From the matters communicated with those charged with governance, we determine those matters that were of most significance in the audit of the consolidated financial statements of the current period and are therefore the key audit matters. We describe these matters in our auditor's report unless law or regulation precludes public disclosure about the matter or when, in extremely rare circumstances, we determine that a matter should not be communicated in our report because the adverse consequences of doing so would reasonably be expected to outweigh the public interest benefits of such communication.

## Independent auditor's report to the shareholders of United Gulf Investment Corporation B.S.C.



Tel: +973 1753 0077  
Fax: +973 1791 9091  
www.bdo.bh

Floor 17, Diplomatic Commercial Office Tower  
Office No. 787, Manama  
Kingdom of Bahrain

### Report on other legal and regulatory requirements

(A) As required by the Bahrain Commercial Companies Law, in case of the Company, we report that:

- (1) we have obtained all the information we considered necessary for the purpose of our audit;
- (2) the Company has carried out stock-taking in accordance with recognised procedures, has maintained proper books of account and the financial statements are in agreement therewith; and
- (3) the financial information included in the Board of Directors' report is consistent with the books of account of the Company.

(B) As required by the Ministry of Industry and Commerce in its letter dated 30 January 2020 in respect of the requirements of Article 8 of Section 2 of Chapter 1 of the Corporate Governance Code, we report that:

- (1) the Company has appointed a corporate governance officer; and
- (2) the Company has Board approved written guidance and procedures for corporate governance.

In addition, we report that, nothing has come to our attention which causes us to believe that the Company has breached any of the applicable provisions of the Bahrain Commercial Companies Law, the Central Bank of Bahrain (CBB) Rule Book (applicable provisions of Volume 6) and CBB directives, regulations and associated resolutions, rules and procedures of the Bahrain Bourse or of its Memorandum and Articles of Association, which would materially affect its activities, or its financial position as at 31 December 2025.

BDO

Manama, Kingdom of Bahrain  
26 February 2026



## ● Corporate Governance Report for the year 2025 ●

### Corporate Governance Report 2025

As a company listed on the Bahrain Bourse, United Gulf Investment Corporation B.S.C. (hereinafter “UGIC” or “the Company”) reaffirms its unwavering commitment to the highest standards of transparency, accountability, and ethical conduct. In alignment with this commitment, the Company has fully adhered to the principles and provisions of the Corporate Governance Code (2018) throughout the financial year ended 2025. This compliance is central to our legal and regulatory obligations as stipulated in Volume 6 of the Central Bank of Bahrain (CBB) Rulebook and the MOIC’s Commercial Companies Law promulgated by Legislative Decree No. 21 of 2001.

#### 1. Governance Framework and Purpose

The Board of Directors and management of UGIC recognize that robust corporate governance is fundamental to sustainable value creation. Our governance framework is designed to establish a clear system of principles, responsibilities, and practices that ensure the Company is managed in a sound, transparent, and accountable manner. This framework not only protects the interests of our shareholders but also contributes to the efficiency and stability of the national economy. By embedding best practices in our corporate management, UGIC aims to mitigate adverse effects on the national economy, our stakeholders, and the local community, thereby reinforcing the foundations of a strong and competitive national economy.

#### 2. Application of the Code in 2025

During the year 2025, the Company diligently applied the directives of the Corporate Governance Code across all its operations. Key areas of focus and application included:

- **Board Composition and Meetings:** The Board continued to operate with a balanced composition, ensuring a mix of executive, non-executive, and independent directors. All meetings were convened and conducted in accordance with the prescribed quorum and procedural requirements, ensuring effective oversight and strategic guidance.
- **Internal Controls and Risk Management:** The Company maintained a robust internal control environment. The Board, through its relevant committees, reviewed the effectiveness of the internal

## ● Corporate Governance Report for the year 2025 ●

control systems and risk management practices to safeguard shareholders' investments and Company assets.

- Transparency and Disclosure: UGIC maintained a policy of timely and accurate disclosure on all material matters, ensuring that all stakeholders have equal access to information regarding the Company's performance and governance practices.

### 3. Related Party Transactions and Balances

UGIC is committed to ensuring that all dealings with related parties are conducted with transparency and are free from conflicts of interest. The Company adheres to the following principles regarding related party transactions:

- Definition and Identification: Parties are considered related if one party has the ability to control the other or exercise significant influence over financial and operating decisions. This includes shareholders with significant influence, key management personnel, their close family members, and companies over which these parties exert significant influence.
- Approval and Review: All transactions with related parties are conducted on an arm's length basis, representing normal commercial terms and conditions. Such transactions are reviewed and authorized by the appropriate level of management and, where material, by the Board or its Audit Committee, in compliance with regulatory requirements.

#### **Disclosure and Balances:**

- Transactions: All material transactions with related parties during 2025 were conducted at fair market value and in the ordinary course of business.
- Loans and Advances: In strict compliance with corporate governance principles, there were no loans, guarantees, or advances due from any of the Directors or key management personnel of the Group as of the reporting date. This confirms the Company's commitment to maintaining clear boundaries between personal interests and corporate assets.

In addition to the governance framework governing related parties, the following specific transactions and balances with related parties occurred during the year. In accordance with International Financial Reporting Standards (IFRS) and CBB disclosure requirements, the Company provides the following details regarding dealings with Key Management Personnel (KMP) and associates.

## ● Corporate Governance Report for the year 2025 ●

### a) Key Management Personnel (KMP) Compensation

Key Management Personnel are defined as those individuals having authority and responsibility for planning, directing, and controlling the activities of the Group, including the Board of Directors and the Chief Executive Officer. The compensation paid to these individuals during the years ended 31 December 2025 and 2024 is detailed below:

Description	Year ended 31 December 2025 (BD)	Year ended 31 December 2024 (BD)
<b>Directors' Sitting Fees</b>	<b>13,000</b>	<b>13,000</b>
Remuneration to Key Management Personnel	<b>341,450</b>	<b>296,948</b>
<b>Total KMP Compensation</b>	<b>354,450</b>	<b>309,948</b>

Note: The figures for the year ended 31 December 2025 include provisions taken which are subject to final Board approval, in line with the Company's governance protocols.

### b) Transactions with Associates

The Company engages in transactions with its associates in the normal course of business. A summary of the significant financial impact of these relationships is as follows:

Description	Year ended 31 December 2025 (BD)	Year ended 31 December 2024 (BD)
Share of profit/(loss) from associate for the year	<b>25,625</b>	<b>127,951</b>

**\*Note:** The share of profit for the year 2025 reflects the Group's equity-accounted interest in the associate's performance. (Specific figures to be inserted based on final audit sign-off).

## ● Corporate Governance Report for the year 2025 ●

### c) Confirmation of Balances

The Company confirms that, aside from the transactions disclosed above, there are no loans, guarantees, or outstanding balances due from Directors or Key Management Personnel as at 31 December 2025. All transactions have been conducted on an arm's length basis and approved in accordance with the Company's internal control procedures.

## 4. Company's Board, Directors, and Management

The Board of Directors (the "Board") is the cornerstone of the corporate governance framework at United Gulf Investment Corporation B.S.C. The Board is ultimately accountable to the shareholders for the proper stewardship of the Company's assets and the preservation and enhancement of shareholder value.

### A. Board Procedure and Responsibilities

The Board carries out its role and responsibilities through a structured schedule of matters reserved for its decision. The key responsibilities of the Board include, but are not limited to:

**Strategic Oversight:** Monitoring the overall business performance against strategic objectives and ensuring the long-term success of the Company.

**Management Oversight:** Monitoring the performance of management, overseeing the succession plan for senior management, and ensuring leadership continuity.

**Integrity of Reporting:** Ensuring the accurate and timely preparation of the annual and quarterly consolidated financial statements, providing a true and fair view of the Company's position.

**Shareholder Relations:** Convening and preparing for the Shareholders' General Meetings, recommending dividend distributions to shareholders, and ensuring their execution.

**Ethical Conduct:** Adopting, implementing, and monitoring compliance with the Group's Code of Conduct to foster a culture of integrity.

**Corporate Responsibility:** Reviewing the Group's objectives and policies relating to social responsibilities and sustainability.

**Conflict Management:** Monitoring conflicts of interest and establishing controls to prevent abusive related-party transactions.

**Appointments:** Selecting, interviewing, and appointing the Chief Executive Officer and other selected members of senior management.

## ● Corporate Governance Report for the year 2025 ●

In discharging these duties, the Directors remain individually and collectively responsible for performing all of the Board's responsibilities, acting in good faith and in the best interests of the Company.

### **B. Material Transactions Requiring Board Approval**

To ensure prudent management and control, the Board has established clear thresholds for matters requiring its direct review, evaluation, and approval. These material transactions include:

The Company's overall strategy and long-term objectives.

The annual budget and business plan.

Major resource allocations, including significant capital investments and divestitures.

Approval of management responsibilities, training and development programs, and the succession plan for senior management.

### **C. Election System and Termination Process for Directors**

The Company adheres to a transparent and regulated process for the appointment and termination of Board members, in full compliance with the Commercial Companies Law.

**Election and Term:** Elections for the Board of Directors are conducted every three years at the Ordinary General Meeting of the shareholders. Directors may stand for re-election upon the expiration of their term. The most recent election of Board members was held on 26 March 2025.

**Termination of Mandate:** The mandate of a Board member may be concluded under the following circumstances:

**Dismissal:** By a resolution passed at a shareholders' meeting, in accordance with the procedures stipulated in the Commercial Companies Law.

**Resignation:** By the member's voluntary written resignation submitted to the Board.

**Expiration:** Upon the completion of the three-year election term.

## ● Corporate Governance Report for the year 2025 ●

### 4. Company's Board, Directors, and Management (....continued)

#### Board Composition as at 31 December 2025

As of 31 December 2025, the Board of Directors of United Gulf Investment Corporation B.S.C. comprises five members, following the election held on 25 March 2025 for a three-year term. The Board is committed to maintaining an appropriate balance of skills, experience, and independence to ensure effective leadership and oversight.

#### 1. Current Board Members

The following table provides detailed information on the current members of the Board, including their profession, classification, and date of initial appointment to the Board:

Name of Board Member	Profession	Business Title	Classification	Start Date
Mr. Rashed Abdullah Al Suwaiket Al Hajri	Businessman	Chairman	Non-executive / Non-independent	2013
Mr. Abdullah Mubarak Al Suwaiket	Businessman	Vice-Chairman	Non-executive / Independent	2013
Mr. Abdullah Fahad Al Subaie	Businessman	Director	Non-executive / Independent	2013
Mr. Rabia Azzouz	Employee	Director	Non-executive / Independent	2025
Mr. Talal Fakhroo	Businessman	Director	Non-executive / Independent	2025

Note: Mr. Rabia Azzouz and Mr. Talal Fakhroo were elected to the Board during the Ordinary General Meeting held on 25 March 2025.

## ● Corporate Governance Report for the year 2025 ●

### 2. Changes in Board Composition During the Year

The Company acknowledges the contributions of the outgoing Board members who served during part of the year 2025. Their tenure ended following the election on 25 March 2025.

Name of Board Member	Former Position	Classification	Tenure
Mr. Qusay Al Khalili	Chief Executive Officer / Director	Executive / Non-independent	Until March 2025
Mr. Waleed Fahad Al Tharman	Director	Non-executive / Independent	Until March 2025

### 3. Board Diversity

As at 31 December 2025, the Board's composition by gender is as follows:

- Male Representation: 100% (5 members)
- Female Representation: 0% (0 members)

The Company continues to recognize the importance of diversity in the boardroom and will consider gender diversity as part of its broader nomination and succession planning process in future elections.

### 4. Directors' Sitting Fees and Key Personnel Remuneration

In line with the transparency requirements of the Corporate Governance Code, the Company discloses the remuneration paid to its directors and key executive officers for the financial year ended 31 December 2025.

- **Directors' Sitting Fees:** Total sitting fees paid to the Directors for attendance at Board and Committee meetings during the year 2025 amounted to BHD 13,000.
- **Key Executive Officers' Remuneration:** Total remuneration and provisions allocated to the key executive officers (comprising the top six employees by remuneration level) for the year 2025 amounted to BD 341,450 . This amount reflects the compensation for individuals having authority and responsibility for planning, directing, and controlling the activities of the Group.

*(Refer to Note 32 for comparative figures and detailed notes on Key Management Personnel Compensation.)*

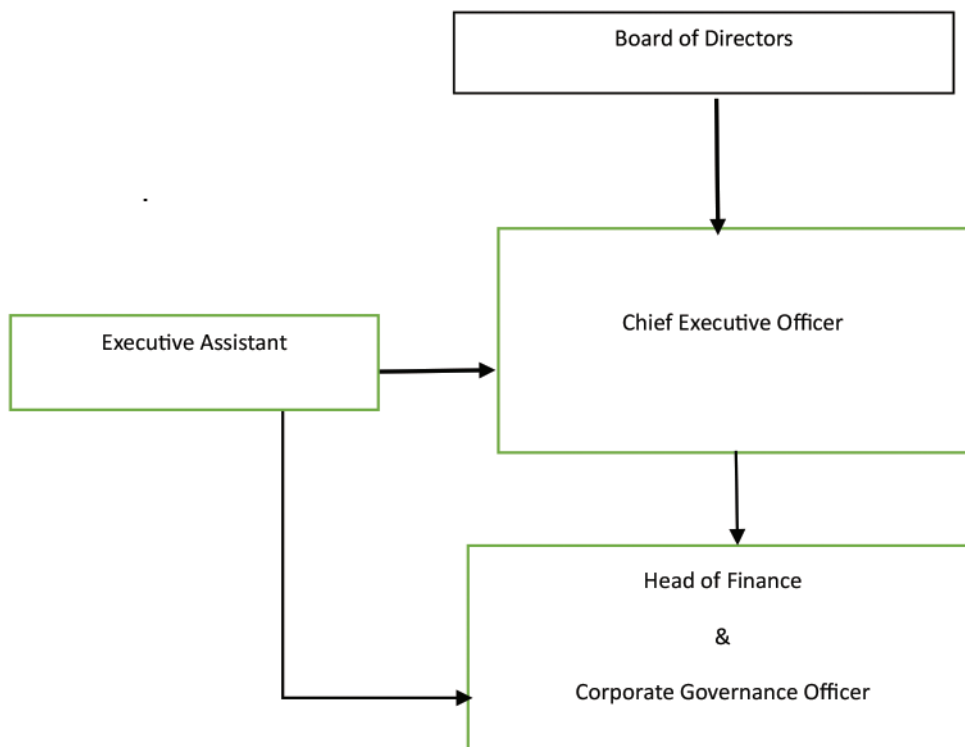
## ● Corporate Governance Report for the year 2025 ●

### 5. Company's Organizational Structure and Board Committees

The governance framework of United Gulf Investment Corporation B.S.C. is supported by a clearly defined organizational structure and a robust committee system. These elements ensure effective delegation of authority, clear lines of responsibility, and rigorous oversight of the Company's operations.

#### 1. Organizational Structure

##### Company's Organizational Structure.



The Company maintains a streamlined organizational structure designed to support its strategic objectives and ensure operational efficiency. The structure clearly defines reporting lines, segregates duties to maintain strong internal controls, and facilitates effective communication between the Board, management, and staff.

## ● Corporate Governance Report for the year 2025 ●

(A detailed organizational chart is maintained by the Company and is available for review upon request. The chart outlines the hierarchy from the Board of Directors down through the Chief Executive Officer to the various operational and support departments.)

### **2. Board Meetings Held in 2025**

During the financial year ended 31 December 2025, the Board of Directors held four meetings. All meetings were conducted via virtual means, ensuring full participation and continuity of oversight. The meetings were attended by all members of the Board, achieving a 100% attendance rate.

The Board met on the following dates:

- **27 February 2025**
- **14 May 2025**
- **13 August 2025**
- **13 November 2025**

At these meetings, the Board reviewed the Company's financial performance, discussed strategic initiatives, approved the interim financial statements, and discharged all other responsibilities as outlined in Section 6.1.

### **6. Board Committees**

To enhance efficiency and allow for in-depth deliberation on specialized matters, the Board has established several committees. Each committee operates under a defined term of reference, and their compositions and activities for the year 2025 are detailed below.

#### **1. Audit Committee**

Committee Members:

- I. Mr. Rabia Azzouz – Chairman
- II. Mr. Abdulla Fahad Al-Subaie – Member
- III. Mr. Abdulla Mubarak Al Suwaiket – Member

## ● Corporate Governance Report for the year 2025 ●

### **Duties and Responsibilities:**

The Audit Committee is established by the Board to oversee the integrity of the Company's financial reporting and the quality and reliability of financial information submitted to the Board. Its primary functions include reinforcing the internal and external audit processes, assisting the Board in fulfilling its oversight responsibilities, and ensuring that adequate internal controls are in place to mitigate existing or potential risks. The Committee serves as a direct channel of communication between the Board, management, internal auditors, and external auditors.

### **Activities in 2025:**

During the financial year 2025, the Audit Committee held four meetings to discharge its duties effectively.

## **2. Nomination and Remuneration Committee (NRC)**

Committee Members:

- I. Mr. Abdulla Mubarak Al Suwaiket – Chairman
- II. Mr. Rabia Azzouz – Member
- III. Mr. Talal Fakhroo – Member

### **Duties and Responsibilities:**

The Nomination and Remuneration Committee is responsible for reviewing the Company's policies relating to the remuneration of Directors and Senior Executives. The Committee makes recommendations to the Board on remuneration policies, ensuring they are aligned with the rules and provisions of the Commercial Companies Law concerning the payment of remunerations and other benefits. All such policies are ultimately subject to shareholder approval.

### **Activities in 2025:**

During the financial year 2025, the Nomination and Remuneration Committee held two meetings.

## ● Corporate Governance Report for the year 2025 ●

### 3. Corporate Governance Committee (CGC)

Committee Members:

- I. Mr. Talal Fakhroo – Chairman
- II. Mr. Abdulla Fahad Al-Subaie – Member
- III. Mr. Rabia Azzouz – Member

#### **Duties and Responsibilities:**

This committee is responsible for developing and recommending changes required to the Company's Corporate Governance policy from time to time. It also monitors the implementation of the Corporate Governance framework in coordination with Executive Management and the Audit Committee, ensuring the Company remains compliant with evolving regulatory requirements and best practices.

#### **Activities in 2025:**

During the financial year 2025, the Corporate Governance Committee held one meeting.

### 7. External Auditors

In line with Principle 10 of the Corporate Governance Code, the Company ensures the integrity of its financial statements through the appointment of qualified and independent external auditors.

#### **1. Auditor Profile and Performance**

United Gulf Investment Corporation B.S.C. has appointed BDO, a leading international audit firm, as its external auditor. For the financial year ended 31 December 2025, BDO completed the audit of the consolidated financial statements and issued an unqualified (clean) opinion on the Group's financial position and performance.

## ● Corporate Governance Report for the year 2025 ●

### 2. Auditor Tenure and Fees

Transparency regarding auditor engagement is a key component of the Company's governance practices.

Description	Details
<b>Name of the Audit Firm</b>	BDO
<b>Years of Service as the Company's External Auditor</b>	15 years
<b>Name of the Partner in Charge of the Company's Audit</b>	Samson George
<b>Partner's Years of Service as the Partner in Charge</b>	2 years
<b>Total Audit Fees for the Financial Statements 2025 (BHD)</b>	BD 9,400
<b>Other Fees for Non-Audit Services (2025)</b>	BD 9,550
<i>Description of Non-Audit Services</i>	<i>Quarterly reviews and Agreed-Upon Procedures (AUP) reports.</i>

The following table summarizes the auditor's tenure and the fees incurred during the year 2025:

### 8. Corporate Governance Officer

The Company has appointed a dedicated Corporate Governance Officer to oversee the implementation and monitoring of the governance framework.

- Name: Mr. Vinod Ramakrishnan
- Title: Head of Finance / Corporate Governance Officer
- Appointment Date: 2006
- Profile: Mr. Ramakrishnan brings over 20 years of experience within the Company. He is responsible for all compliance matters and has been instrumental in implementing an effective Corporate Governance framework in line with regulatory guidelines issued from time to time. He can be reached via the Company's registered landline.

## ● Corporate Governance Report for the year 2025 ●

### 9. Regulatory Compliance and Penalties

The Company is committed to full compliance with all applicable laws and regulations issued by the Central Bank of Bahrain, the Bahrain Bourse, and other regulatory authorities.

- Penalties: During the financial year ended 31 December 2025, the Company paid BD Nil in penalties to any regulatory authority.

### 10. Social Contributions (Zakat and Corporate Citizenship)

In alignment with Principle 11 of the Corporate Governance Code, the Company seeks to exercise its role as a good corporate citizen. A significant component of the Group's social contribution is the statutory Zakat paid by its subsidiary in the Kingdom of Saudi Arabia.

- Annual Zakat Contribution: UGIC's subsidiary in KSA pays Zakat annually as required by law, amounting to approximately SAR 7.4 million, which is ultimately directed towards charitable purposes in the Kingdom.
- Outstanding Provisions: Out of the additional provisions taken for the years 2015-2018, amounting to approximately SAR 7.4 million, an amount of SAR 4,527,799 was paid up to 31 December 2025. The remaining balance is scheduled for payment by the end of 2026.

## ● Corporate Governance Report for the year 2025 ●

### 11. Shareholder Information

#### 1. Detailed Statement of Shareholders' Equity

As at 31 December 2025, the Company's share capital is distributed among individual and corporate investors from Bahrain and other Arab nations, as detailed below:

#	Shareholder classification	Shareholding %			
		Individuals	Corporate	Government or Organizations	Total
1	Bahraini	10.776%	3.484%	0.020%	14.280%
2	Non Bahraini	74.770%	10.950%		85.720%
3	Total	77.508%	22.472%	0.020%	100.00%

#### 2. Shareholders Holding 5% or More of Share Capital

In accordance with disclosure requirements, the following shareholders held 5% or more of the Company's issued share capital as at 31 December 2025:

Name	Number of Shares Held	Shareholding %	Name of the Natural Person / Final Beneficiary
Rashed Abdullah Al Suwaiket Al Hajri	58,418,336	29.21%	Rashed Abdullah Al Suwaiket Al Hajri
Meshal Salem Hazza Al Subaie	10,190,193	5.095%	Meshal Salem Hazza Al Subaie

#### 3. Distribution of Shareholders by Size of Holding

The following table illustrates the distribution of shareholders based on the number of shares held as at 31 December 2025:

#	Shareholding (Shares)	No. of Shareholders	Number of Shares Held	Shareholding %
1	< 50,000	916	8,529,381	4.265%
2	50,000 to < 500,000	222	32,174,581	16.087%
3	500,000 to < 5,000,000	61	90,687,509	45.344%
4	> 5,000,000	2	68,608,529	34.304%
	<b>Total</b>	<b>1,201</b>	<b>200,000,000</b>	<b>100.00%</b>

## ● Corporate Governance Report for the year 2025 ●

### 12. Compliance with Corporate Governance Code Provisions

The Company confirms its overall commitment to the Corporate Governance Code 2018. The following table details the level of compliance with each principle as at 31 December 2025:

Principle	Non-Compliant	Partially Compliant	Fully Compliant	Explanation in Case of Non-Compliance or Partial Compliance
Principle 1: The Company shall be headed by an effective, qualified and expert board.		YES *		Explanation provided below
Principle 2: The directors and executive management shall have full loyalty to the company.			YES	
Principle 3: The Board shall have rigorous controls for financial audit and reporting, internal control, and compliance with law.			YES	
Principle 4: The Company shall have effective procedures for appointment, training, and evaluation of the directors.			YES	
Principle 5: The Company shall remunerate directors and senior officers fairly and responsibly.			YES	
Principle 6: The Board shall establish a clear and efficient management structure and define job titles, powers, roles and responsibilities.			YES	
Principle 7: The Company shall communicate with shareholders, encourage their participation, and respect their rights.			YES	
Principle 8: The Company shall disclose its corporate governance.			YES	
Principle 9: Companies which offer Islamic services shall adhere to the principles of Islamic Shari'a.				Not Applicable
Principle 10: The Board shall ensure integrity of financial statements through appointment of external auditors.			YES	
Principle 11: The Company shall seek through social responsibility to exercise its role as a good citizen.		YES **		Explanation provided below

## ● Corporate Governance Report for the year 2025 ●

\* The Chairman is not independent as he is the major shareholder of the Company. This dependency was declared, and his appointment was approved by the General Assembly; shareholders are aware of this fact.

\*\* The Board is currently evaluating alternative options available to fulfill its corporate social responsibility in a structured manner.

---

The Board of Directors will take all necessary steps to address the areas of partial compliance and adhere to all regulations as mentioned in the Corporate Governance Code 2018, aiming for full compliance in the coming financial year 2026.

### **13. Summary of Board Charter Report (BCR) & Disaster Recovery Plan (DRP)**

This report is designed to brief the Board about the roles and responsibilities they have, and about the committees they are in and includes a disaster recovery plan for the company. It is reviewed annually by board members.

UGIC maintains hardcopy records as well as soft copy records of all transactions and contacts. No specific software is required. UGIC has developed its server to maintain backup of all communication and has obtained a permanent IP address for security reasons.

UGIC subsidiary “SABAYEK “has enhanced insurance policy since consolidation to 75.68% to include mechanical, electrical, property, plant and discontinuity of business. SABAYEK continues to evaluate risks and put contingency plans. Mostly operational risks do exist as well as others such as an increase in electricity tariff and possible negotiation from major clients on pricing or losing major clients, which can be mitigated by negotiation of long-time contacts.

We have also established a committee for maintaining documentation of diagrams manuals for each equipment. The company has also integrated internal control and internal audit across its operations to ensure transparency in day-to-day operations.

SABAYEK has started also long-term strategy of buying gradually critical assets namely transformers, where it has currently 2 pares only, from a total of 12 transformers, each is around 1 million USD. This is necessary as these are not off shelf items and takes 9 months to deliver from ITALY.

SABAYEK has enhanced its governance through having three board members who are Management executives in SABAYEK itself. ISO is also enhanced and reviewed annually in SABAYEK. We have also passed SEEC audit which is an amazing achievement, this is an audit over our operations, and internal procedures and processes inside SABAYEK, as well as efficiency.

## ● Corporate Governance Report for the year 2025 ●

### **14. Anti-money laundering. (AML)**

The company's principal line of business is investing in Industrial Projects in the Gulf region. The Company has not come across any suspicious transactions that could be related to money laundering or terrorism financing. Further, the Board is fully aware of the Anti-Money Laundering Policies in accordance with the CBB.

### **15. Risk management strategies and Policies.**

Risk management is essentially about identifying, monitoring, and controlling all material risk that the organization may be subjected to. The main types of risks faced by the company are securities and stock markets and operational issues within its subsidiaries.

For current Assets, most important risks include: a possible increase electricity tariff over Sabayek on the long run, and market crash in commodity, these risks could be mitigated by negotiating long term contracts with Saudi Electricity, obtaining cheaper raw material, seeking local Saudi Manganese ore, adding new product lines, and implementing cost cutting techniques, Achieving higher efficiency rates in production and recovery. The Company identifies, assesses, monitors, controls and manages the various risks on an on-going basis. Sabayek has added new efficiency projects that will help reduce risk and increase productivity and overall efficiency of about 15%. Also is working on new projects for diversification which will reduce risk concentration of production. Also, it is filing an antidumping case against Indian origin material in an attempt to limit imports that are coming to Saudi market due to global challenges. In 2021 UGIC management has successfully managed to increase the customs from 5% to 12% on imports of finished goods which will help to avoid or reduce dumping and going into huge losses, these duties are still valid till date.

We have already obtained the reduced electric tariff (secured for 2025). We have also renewed the manganese ore contract for a period of 2 years (the main raw material 60% of it). We are also doing preventive maintenance for the furnaces to ensure operations.

We have also started an internal Audit committee that is responsible of SEEC (Saudi Energy Efficiency Center) and ISO audits in Sabayek as well as a head of operational excellence to develop and enhance corporate governance and best practices in SABAYEK. We have also implemented the new ERP system (SAP 4 Hana) to enhance operational governance, best practices, including automated processes and approvals. It is also linked to ZAKAT authority.

We have started a plan of developing second line managers, as some critical personnel are retiring from their jobs such as CFO of SABAYEK.

Synthomer also has invested this year heavily in maintenance and buying critical assets for continuity of the company and therefore did not distribute any dividends this year for risk hedging.

## ● Corporate Governance Report for the year 2025 ●

For new Assets, we have passed trial productions for low carbon ferromanganese, to diversify the product line and reduce risk over market demand on the old products.

The investment risk is clearly highlighted in any investment approval request forwarded to the executive board committee and implementation of the project is subject to their approval. The BOD continuously monitors the investment portfolio and the risks involved and take proactive measures to mitigate the risks.



Rashid Abdullah Al-Suwaiket Al-Hajri  
Chairman - Board of Directors



## Consolidated statement of financial position as at 31 December 2025

● (Expressed in Bahrain Dinars) ●

See Auditor's Report dated 26/2/26  
Signed by BDO, CR No. 10201-04  
Partner: Samson Kattuvattil  
Reg. No. 239  
Signature: 

	<u>Notes</u>	<u>31 December 2025</u>	<u>31 December 2024</u>
<b>ASSETS</b>			
<b>Non-current assets</b>			
Property, plant and equipment	6	26,159,655	27,620,984
Investment in associates	7	2,466,908	2,441,283
Right-of-use assets	8	<u>159,777</u>	<u>256,596</u>
		<u>28,786,340</u>	<u>30,318,863</u>
<b>Current assets</b>			
Financial assets at fair value through profit or loss	9	68,000	10,400
Inventories	10	19,046,913	21,520,645
Trade and other receivables	11	10,322,081	10,986,125
Mudaraba deposits	12	786,275	1,388,542
Cash and bank balances	13	<u>5,065,458</u>	<u>2,522,718</u>
		<u>35,288,727</u>	<u>36,428,430</u>
<b>Total assets</b>		<u>64,075,067</u>	<u>66,747,293</u>
<b>EQUITY AND LIABILITIES</b>			
<b>Capital and reserves</b>			
Share capital	14	20,000,000	20,000,000
Statutory reserve	15	3,672,526	3,619,267
Share premium	16	116,328	116,328
Other reserves	16	<u>8,182,812</u>	<u>8,203,483</u>
Equity attributable to the shareholders of the Parent		31,971,666	31,939,078
Non-controlling interest	17	<u>8,263,105</u>	<u>8,075,988</u>
		<u>40,234,771</u>	<u>40,015,066</u>
<b>Non-current liabilities</b>			
Non-current portion of term loans	18	12,534,100	13,544,100
Non-current portion of lease liabilities	19	69,748	170,999
Employees' terminal benefits	20	<u>959,051</u>	<u>907,105</u>
		<u>13,562,899</u>	<u>14,622,204</u>


## Consolidated statement of financial position as at 31 December 2025

● (Expressed in Bahrain Dinars) ●

See Auditor's Report dated 26/2/26  
Signed by BDO, CR No. 10201-04  
Partner: Samson Kattuvattil  
Reg. No. 239  
Signature: 

	<u>Notes</u>	<u>31 December 2025</u>	<u>31 December 2024</u>
<b>Current liabilities</b>			
Current portion of term loans	18	1,010,000	1,010,000
Current portion of lease liabilities	19	101,251	94,401
Trade and other payables	21	<u>9,166,146</u>	<u>11,005,622</u>
		<u>10,277,397</u>	<u>12,110,023</u>
<b>Total equity and liabilities</b>		<u>64,075,067</u>	<u>66,747,293</u>

The consolidated financial statements were approved, authorised for issue by the Board of Directors and signed on their behalf by:




---

Rashed Abdulla Al Suwaiket Al Hajri  
Chairman




---

Abdulla Mubarak Abdulla Al-Suwaiket  
Vice - Chairman


## Consolidated statement of profit or loss and other comprehensive income

● as at 31 December 2025 (Expressed in Bahrain Dinars) ●

See Auditor's Report dated 26/2/26  
Signed by BDO, CR No. 10201-04  
Partner: Samson Kaituvattil  
Reg. No. 239  
Signature: 

	Notes	<u>Year ended 31 December 2025</u>	<u>Year ended 31 December 2024</u>
Sales	22	39,169,943	43,584,261
Cost of sales	23	(36,949,902)	(41,321,414)
Gross profit		2,220,041	2,262,847
Other income	24	<u>949,183</u>	<u>1,213,303</u>
		<u>3,169,224</u>	<u>3,476,150</u>
<b>Expenses</b>			
General and administrative expenses	25	(1,688,920)	(1,485,103)
Finance costs	26	<u>(281,224)</u>	<u>(295,991)</u>
		<u>(1,970,144)</u>	<u>(1,781,094)</u>
<b>Net profit for the year before tax and share of profit from investment in associates</b>		1,199,080	1,695,056
Net share of profit from investment in associates	7	<u>25,625</u>	<u>127,951</u>
<b>Net profit for the year before zakat</b>		1,224,705	1,823,007
Provision for Zakat	27	<u>(505,000)</u>	<u>(606,000)</u>
<b>Net profit and total comprehensive income for the year</b>		<u>719,705</u>	<u>1,217,007</u>
<b>Net profit and total comprehensive income for the year attributable to:</b>			
Shareholders of the Parent		532,588	930,320
Non-controlling interest	17	<u>187,117</u>	<u>286,687</u>
		<u>719,705</u>	<u>1,217,007</u>
Basic and diluted earnings per share attributable to shareholders of the Company	28	<u>2.66fils</u>	<u>4.65fils</u>

The consolidated financial statements were approved, authorised for issue by the Board of Directors and signed on their behalf by:

  
Rashed Abdulla Al Suwaiket Al Hajri  
Chairman

  
Abdulla Mubarak Abdulla Al-Suwaiket  
Vice - Chairman

**Consolidated statement of profit or loss and other comprehensive income for the year ended**  
**● 31 December 2025 (Expressed in Bahrain Dinars) ●**

	Attributable to the shareholders of the Parent						Non-controlling interest	Total
	Share capital	Statutory reserve	Share premium	Revaluation reserve	Other reserves Retained earnings	Total		
At 31 December 2023	20,000,000	3,526,235	116,328	4,329,043	3,037,152	31,008,758	7,789,301	38,798,059
Total comprehensive income for the year	-	-	-	-	930,320	930,320	286,687	1,217,007
Transferred to statutory reserve (Note 15)	-	93,032	-	-	(93,032)	-	-	-
At 31 December 2024	20,000,000	3,619,267	116,328	4,329,043	3,874,440	31,939,078	8,075,988	40,015,066
Total comprehensive income for the year	-	-	-	-	532,588	532,588	187,117	719,705
Dividend for 2024 (Note 29)	-	-	-	-	(500,000)	(500,000)	-	(500,000)
Transferred to statutory reserve (Note 15)	-	53,259	-	-	(53,259)	-	-	-
At 31 December 2025	<u>20,000,000</u>	<u>3,672,526</u>	<u>116,328</u>	<u>4,329,043</u>	<u>3,853,769</u>	<u>31,971,666</u>	<u>8,263,105</u>	<u>40,234,771</u>

## Consolidated statement of cash flows for the year ended ● 31 December 2025 (Expressed in Bahrain Dinars) ●

	Notes	Year ended 31 December 2025	Year ended 31 December 2024
<b>Operating activities</b>			
Net profit for the year		719,705	1,217,007
Adjustments for:			
Depreciation on property, plant and equipment	6	3,139,760	2,463,443
Share of profit from investment in associates	7	(25,625)	(127,951)
Amortisation of right-of-use assets	8	96,819	96,819
Unrealised gains on financial assets at fair value through profit or loss	9	(57,600)	-
Allowance for impaired trade receivables	11	91,410	-
Interest income on mudaraba deposits	24	(61,297)	(113,743)
Gain on lease modifications	24	-	(240,814)
Dividends income	24	(4,995)	-
Finance costs	26	281,224	295,991
Changes in operating assets and liabilities:			
Inventories		2,473,732	(1,055,732)
Trade and other receivables		572,634	(2,146,369)
Trade and other payables		(1,839,476)	2,586,248
Employees' terminal benefits, net		51,946	42,513
Net cash provided by operating activities		<u>5,438,237</u>	<u>3,017,412</u>
<b>Investing activities</b>			
Purchase of property, plant and equipment	6	(1,678,431)	(1,227,551)
Dividends received from associates during the year	7	-	63,464
Net movement in mudaraba deposits		602,267	(193,043)
Dividends income		4,995	-
Interest income on mudaraba deposits		61,297	113,743
Net cash used in investing activities		<u>(1,009,872)</u>	<u>(1,243,387)</u>
<b>Financing activities</b>			
Finance costs	26	(281,224)	(295,991)
Dividends paid	29	(500,000)	-
Repayment of term loans	33	(1,010,000)	(1,010,000)
Repayment of lease liabilities including interest		(94,401)	(88,015)
Net cash used in financing activities		<u>(1,885,625)</u>	<u>(1,394,006)</u>
Net increase in cash and cash equivalents		2,542,740	380,019
Cash and cash equivalents, beginning of the year		<u>2,522,718</u>	<u>2,142,699</u>
Cash and cash equivalents, end of the year	13	<u>5,065,458</u>	<u>2,522,718</u>

## Notes to the consolidated financial statements for the year ended ● 31 December 2025 (Expressed in Bahrain Dinars) ●

### 1 Organisation and activities

United Gulf Investment Corporation B.S.C. (“the Company” or “the Parent Company”) and its subsidiaries comprise “the Group”. The Company is a public shareholding Company registered with the Ministry of Industry and Commerce in the Kingdom of Bahrain and operates under commercial registration number 24377 obtained on 18 February 1991.

According to the terms of its Memorandum and Articles of Association, the duration of the Company is for 50 years, renewable for further similar periods unless terminated earlier by the operation of law or as provided for in the Articles of Association.

The Company is engaged in property leasing, buying and selling of properties for the Company only, third grade industrial maintenance works, buying and selling of shares and securities for the Company only and investment in local industrial projects.

The Company’s registered office is in the Kingdom of Bahrain.

The consolidated financial statements, set out on pages 12 to 53, were approved and authorised for issue by the Board of Directors on 26 February 2026.

### 2 Structure of the Group

The structure of the Group is as follows:

#### *Subsidiaries:*

<u>Name of the subsidiary</u>	<u>Country of incorporation</u>	<u>Proportion of ownership interest 31 December 2025</u>	<u>Non-controlling interest ownership/ voting interest 31 December 2025</u>
Gulf Ferro Alloys Company (“SABAYEK”) W.L.L.	Kingdom of Saudi Arabia	75.68% (2024: 75.68%)	24.32% (2024:24.32%)
United Gulf Trading W.L.L. (“UGT”)	Kingdom of Bahrain	100% (2024:100%)	- (2024: Nil)

The Company owns 75.68% (2024: 75.68%) shareholding interest in Gulf Ferro Alloys Company (SABAYEK) W.L.L. and 100% in United Gulf Trading W.L.L (“the subsidiaries”).

The principal activities of SABAYEK include the production and marketing of ferro silicon, ferro manganese, silicon manganese silicon and micro silicate.

The principal activities of UGT are other professional, scientific and technical activities, real estate activities on fee or contract and sale/trading in other industrial products/raw materials.

SABAYEK’s total assets, liabilities and net profit for the year of have been extracted from management accounts prepared as at, and for the year ended, 31 December 2025 while UGT’s total assets, liabilities and net profit for the year have been extracted from audited financial statements prepared as at, and for the year ended, 31 December 2025.

## Notes to the consolidated financial statements for the year ended ● 31 December 2025 (Expressed in Bahrain Dinars) ●

### 2 Structure of the Group (continued)

The details of the Group's investment in associates, as follows:

<u>Name of the associate</u>	<u>Country of incorporation</u>	<u>Description of shares held</u>	<u>Proportionate ownership interest held</u>	
			<u>2025</u>	<u>2024</u>
Dhahran Chemical Industries Marketing ("DCIM")	Kingdom of Saudi Arabia	Ordinary shares of SAR100 per share	<u>20%</u>	<u>20%</u>
Rukam Industrial Company *	Kingdom of Saudi Arabia	Ordinary shares of SAR1000 per share	<u>40%</u>	<u>40%</u>

\* Investment in associate is held through the Subsidiary Company.

The investment in associates represents the Group's 20% ownership interest in Dhahran Chemical Industries Marketing ("DCIM") and 40% ownership in Rukam Industrial Company, held through one of the subsidiaries. The Group's share in the net assets and results of operations of the associates have been extracted from the management accounts of DCIM and Rukham prepared as at, and for the year ended 31 December 2025 and for the year ended 31 December 2024.

### 3 Basis of preparation

#### *Statement of compliance*

The consolidated financial statements have been prepared in accordance with the IFRS Accounting Standards as issued by the International Accounting Standards Board ("IASB"), interpretations issued by the International Financial Reporting Interpretations Committee ("IFRIC"), the Central Bank of Bahrain (CBB) Rule Book (applicable provisions of Volume 6) and the requirements of the Bahrain Commercial Companies Law, and associated resolutions, rules and procedures of the Bahrain Bourse.

#### *Basis of presentation and functional currency*

The consolidated financial statements have been prepared using the going concern assumption and under the historical cost convention except for the financial asset at fair value through profit or loss which are stated at their fair values and investment in associates which is equity accounted.

The consolidated financial statements have been presented in Bahrain Dinars in which the share capital of the Company and its transactions are primarily denominated while the functional currency of SABAYEK is Saudi Riyals. In the opinion of the management, there is no significant currency exchange impact due to the difference between the functional currency and presentation currency as both are pegged to the United States Dollars.

The preparation of financial statements in conformity with IFRS Accounting Standards requires the use of certain critical accounting estimates. It also requires management to exercise judgment in the process of applying the Group's accounting policies. The areas involving a higher degree of judgment or complexity, or areas where assumptions and estimates are significant to the consolidated financial statements are disclosed in Note 5 to these consolidated financial statements.

## Notes to the consolidated financial statements for the year ended ● 31 December 2025 (Expressed in Bahrain Dinars) ●

### 3 Basis of preparation (continued)

#### *Improvements/amendments to IFRS Accounting Standards*

Improvements/amendments to IFRS Accounting standards contained numerous amendments to IFRS Accounting standards that the IASB considers non-urgent but necessary. 'Improvements to IFRS Accounting standards' comprise amendments that result in accounting changes to presentation, recognition or measurement purposes, as well as terminology or editorial amendments related to a variety of individual IFRS Accounting standards. The amendments are effective for the Group's future accounting year with earlier adoption.

#### *Standards, amendments and interpretations issued and effective in 2025 but not relevant*

The following new amendments to existing standard and interpretation to published standard is mandatory for accounting period beginning on or after 1 January 2025 or subsequent periods, but is not relevant to the Group's operations:

<u>Standard or interpretation</u>	<u>Title</u>	<u>Effective for annual periods beginning on or after</u>
IAS 21	The Effects of Changes in Foreign Exchange Rates	1 January 2025

#### *Standards, amendments and interpretations issued but not yet effective in 2025*

The following new/amended accounting standards and interpretations have been issued, but are not mandatory for financial year ended 31 December 2025. They have not been adopted in preparing these consolidated financial statements for the year ended 31 December 2025 and will or may have an effect on the Group's future consolidated financial statements. In all cases, the Group intends to apply these standards from application date as indicated in the table below:

<u>Standard or interpretation</u>	<u>Title</u>	<u>Effective for annual periods beginning on or after</u>
IAS 7	Statement of Cash Flows	1 January 2026
IFRS 7	Financial Instruments: Disclosures	1 January 2026
IFRS 9	Financial Instruments	1 January 2026
IFRS 10	Consolidated Financial Statements	1 January 2026
IAS 21	The Effects of Changes in Foreign Exchange Rates	1 January 2027
IFRS 18	Presentation and Disclosure in Financial Statements	1 January 2027
IFRS 19	Subsidiaries without Public Accountability: Disclosures	1 January 2027

#### *Early adoption of amendments or standards in 2025*

The Group did not early-adopt any new or amended standards in 2025. There would have been no change in the operational results of the Group for the year ended 31 December 2025 had the Group early adopted any of the above standards applicable to the Group.

## Notes to the consolidated financial statements for the year ended ● 31 December 2025 (Expressed in Bahrain Dinars) ●

### 4 Material accounting policy information

A summary of the material accounting policy information adopted in the preparation of the consolidated financial statements are set out below. The policies have been consistently applied to all the years presented, unless otherwise stated.

#### *Basis of consolidation*

Where the Group has control over an investee, it is classified as a subsidiary. The Group controls an investee if all three of the following elements are present: power over the investee, exposure to variable returns from the investee, and the ability of the investor to use its power to affect those variable returns. Control is reassessed whenever facts and circumstances indicate that there may be a changes in any of these elements of control.

De-facto control exists in situations where the Group has the practical ability to direct the relevant activities of the investee without holding the majority of the voting rights. In determining whether de-facto control exists the Group considers all relevant facts and circumstances, including:

- The size of the Group's voting rights relative to both the size and dispersion of other parties who hold voting rights;
- Substantive potential voting rights held by the Group and by other parties;
- Other contractual arrangements; and
- Historic patterns in voting attendance.

The consolidated financial statements present the results of the Company and its subsidiaries as if they formed a single entity. Intercompany transactions and balances between group companies are therefore eliminated in full.

The consolidated financial statements incorporate the results of business combinations using the acquisition method. In the consolidated statement of financial position, the acquiree's identifiable assets, liabilities and contingent liabilities are initially recognised at their fair values at the acquisition date. The results of acquired operations are included in the consolidated statement of profit or loss and other comprehensive income from the date on which control is obtained. They are deconsolidated from the date on which control ceases.

#### *Subsidiaries*

Subsidiaries are those entities in which, the Group has an interest of more than one-half of the voting rights, or otherwise has power to exercise control over the entity's operations, and are hence consolidated. Subsidiaries are consolidated from the date on which control is transferred to the Group and are no longer consolidated from the date that control ceases. All inter-company transactions, balances and unrealised gains on transactions between group companies are eliminated; unrealised losses are also eliminated unless cost cannot be recovered. Wherever necessary, accounting policies for the subsidiaries have been changed to ensure consistency with the policies adopted by the Group.

## Notes to the consolidated financial statements for the year ended ● 31 December 2025 (Expressed in Bahrain Dinars) ●

### 4 Material accounting policy information (continued)

#### *Leases*

The Group accounts for a contract, or a portion of a contract, as a lease when it conveys the right to use an asset for a period of time in exchange for consideration. Leases are those contracts that satisfy the following criteria:

- (a) There is an identified asset;
- (b) The Group obtains substantially all the economic benefits from use of the asset; and
- (c) The Group has the right to direct use of the asset.

The Group considers whether the supplier has substantive substitution rights. If the supplier does have those rights, the contract is not identified as giving rise to a lease. In determining whether the Group obtains substantially all the economic benefits from use of the asset, the Group considers only the economic benefits that arise use of the asset, not those incidental to legal ownership or other potential benefits.

In determining whether the Group has the right to direct use of the asset, the Group considers whether it directs how and for what purpose the asset is used throughout the period of use. If there are no significant decisions to be made because they are pre-determined due to the nature of the asset, the Group considers whether it was involved in the design of the asset in a way that predetermines how and for what purpose the asset will be used throughout the period of use. If the contract or portion of a contract does not satisfy these criteria, the Group applies other applicable IFRSs rather than IFRS 16.

All leases are accounted for by recognising a right-of-use asset and a lease liability except for:

- Leases of low value assets; and
- Leases with a duration of 12 months or less.

Lease liabilities are measured at the present value of the contractual payments due to the lessor over the lease term, with the discount rate determined by reference to the rate inherent in the lease unless (as is typically the case) this is not readily determinable, in which case the group's incremental borrowing rate on commencement of the lease is used. Variable lease payments are only included in the measurement of the lease liability if they depend on an index or rate. In such cases, the initial measurement of the lease liability assumes the variable element will remain unchanged throughout the lease term. Other variable lease payments are expensed in the period to which they relate.

On initial recognition, the carrying value of the lease liability also includes:

- amounts expected to be payable under any residual value guarantee;
- the exercise price of any purchase option granted in favour of the group if it is reasonable certain to assess that option;
- any penalties payable for terminating the lease, if the term of the lease has been estimated on the basis of termination option being exercised.

Right of use assets are initially measured at the amount of the lease liability, reduced for any lease incentives received, and increased for:

- lease payments made at or before commencement of the lease;
- initial direct costs incurred; and
- the amount of any provision recognised where the Group is contractually required to dismantle, remove or restore the leased asset.

## Notes to the consolidated financial statements for the year ended ● 31 December 2025 (Expressed in Bahrain Dinars) ●

### 4 Material accounting policy information (continued)

#### *Leases (continued)*

Subsequent to initial measurement lease liabilities increase as a result of interest charged at a constant rate on the balance outstanding and are reduced for lease payments made. Right-of-use assets are amortised on a straight-line basis over the remaining term of the lease or over the remaining economic life of the asset if, rarely, this is judged to be shorter than the lease term.

When the Group revises its estimate of the term of any lease, it adjusts the carrying amount of the lease liability to reflect the payments to make over the revised term, which are discounted at the same discount rate that applied on lease commencement. The carrying value of lease liabilities is similarly revised when the variable element of future lease payments dependent on a rate or index is revised. In both cases an equivalent adjustment is made to the carrying value of the right-of-use asset, with the revised carrying amount being amortised over the remaining (revised) lease term.

When the Group renegotiates the contractual terms of a lease with the lessor, the accounting depends on the nature of the modification:

- if the renegotiation results in one or more additional assets being leased for an amount commensurate with the standalone price for the additional rights-of-use obtained, the modification is accounted for as a separate lease in accordance with the above policy;
- in all other cases where the renegotiated increases the scope of the lease (whether that is an extension to the lease term, or one or more additional assets being leased), the lease liability is re-measured using the discount rate applicable on the modification date, with the right-of-use asset being adjusted by the same amount;
- if the renegotiation results in a decrease in the scope of the lease, both the carrying amount of the lease liability and right-of-use asset are reduced by the same proportion to reflect the partial of full termination of the lease with any difference recognised in profit or loss. The lease liability is then further adjusted to ensure its carrying amount reflects the amount of the renegotiated payments over the renegotiated term, with the modified lease payments discounted at the rate applicable on the modification date. The right-of-use asset is adjusted by the same amount.

Based on the exemptions available in IFRS 16, low value and short-term leases are not capitalised in the statement of financial position. All payments made towards such leases are charged to the statement of profit or loss and other comprehensive income on a straight line basis over the period of the lease.

#### *Property, plant and equipment*

Property, plant and equipment are stated at historical cost less accumulated depreciation and impairment losses. Cost includes all costs directly attributable to bringing the asset to working condition for its intended use.

Except for machinery and equipment of the subsidiary, where the depreciation is calculated on the basis of units of production method, depreciation on other property, plant and equipment items are calculated on the straight-line method to write-off the cost of property, plant and equipment to their estimated residual values over their expected economic useful lives as follows:

Building and leasehold land	- 25 years
Machinery and equipment	- Unit of production method
Furniture and fittings	- Between 4 and 5 years
Motor vehicles	- Between 4 and 5 years
Tools and lab equipment	- Between 4 and 5 years

## Notes to the consolidated financial statements for the year ended ● 31 December 2025 (Expressed in Bahrain Dinars) ●

### 4 Material accounting policy information (continued)

#### *Property, plant and equipment (continued)*

Gains and losses on disposal of property, plant and equipment are determined by reference to their carrying amounts and are taken into account in determining net profit.

Repairs and renewals are charged to the consolidated statement of profit or loss and other comprehensive income when the expenditure is incurred.

The carrying values of the property, plant and equipment are reviewed for impairment when events or changes in circumstances indicate the carrying values may not be recoverable. If any such indication exists, and where the carrying values exceed the estimated recoverable amounts, the property, plant and equipment are written-down to their recoverable amounts.

#### *Investment in associates*

Where the Group has the power to participate in (but not control) the financial and operating policy decisions of another entity, it is classified as an associate. Associates are initially recognised in the consolidated statement of financial position at cost. Subsequently associates are accounted for using the equity method, where the Group's share of post-acquisition profits and losses and other comprehensive income is recognised in the consolidated statement of profit and loss and other comprehensive income (except for losses in excess of the Group's investment in the associate unless there is an obligation to make good those losses).

Profits and losses arising on transactions between the Group and its associates are recognised only to the extent of unrelated investors' interests in the associate. The investor's share in the associate's profits and losses resulting from these transactions is eliminated against the carrying value of the associate.

Any premium paid for an associate above the fair value of the Group's share of the identifiable assets, liabilities and contingent liabilities acquired is capitalised and included in the carrying amount of the associate. Where there is objective evidence that the investment in an associate has been impaired the carrying amount of the investment is tested for impairment in the same way as other non-financial assets.

#### *Inventories*

Inventories are stated at the lower of cost and net realisable value. Cost, which is determined on the first-in first-out basis, comprises expenditure incurred in the normal course of business in bringing inventories to their present location and condition. Net realisable value is the estimate of the selling price in the ordinary course of business, less selling expenses. Where necessary, an allowance is made for obsolete and slow-moving inventories.

#### *Finished goods*

Finished goods are measured at the lower of cost of production or net realisable value. The cost of production of finished goods is determined by dividing the total production cost by the saleable output of the finished goods.

Production costs include cost of raw materials, smelting costs, treatment and refining costs, other cash costs and depreciation of operating assets.

#### *Work-in-process*

Work-in-process is valued at net cost of production based on the percentage of completion method.

## Notes to the consolidated financial statements for the year ended ● 31 December 2025 (Expressed in Bahrain Dinars) ●

### 4 Material accounting policy information (continued)

#### *Inventories (continued)*

##### *Stores and materials*

Stores and materials, which consist of consumable spares, are valued at weighted average cost less allowance for obsolete and slow-moving items.

##### *Financial assets*

The Group classifies its financial assets either at fair value through profit or loss or at amortised costs.

##### *Financial assets at fair value through profit or loss*

A financial asset is classified in this category if acquired principally for the purpose of selling in the short-term or if so designated by management. Financial assets at fair value through profit or loss are initially recognised at cost and subsequently re-measured at fair value. Realised and unrealised gains and losses arising from changes in the fair value are included in the consolidated statement of profit or loss and other comprehensive income in the period in which they arise.

All purchases and sales of investments are recognised on the trade date, which is the date that the Group commits to purchase or sell the asset. Cost of purchase includes transaction costs. Investments are derecognised when the rights to receive cash flows from the investments have expired or have been transferred and the Group has transferred substantially all risks and rewards of ownership.

Fair value of investments listed on active markets is determined by reference to the quoted market prices. The fair value of the unquoted securities, where available, is the Group's proportionate share of the net assets of the investee. In the absence of active markets or other appropriate methods from which to derive reliable fair values, the unquoted securities are stated at amortised cost.

##### *Financial assets at amortised cost*

These assets arise principally from the provision of goods and services to customers (eg trade receivables), but also incorporate other types of financial assets where the objective is to hold these assets in order to collect contractual cash flows and the contractual cash flows are solely payments of principal and interest. They are initially recognised at fair value plus transaction costs that are directly attributable to their acquisition or issue, and are subsequently carried at amortised cost using the effective interest rate method, less allowance for impairment. The Group's financial assets measured at amortised cost comprise the trade and other receivables (excluding prepayments), Mudaraba deposits and cash and bank balances in the consolidated statement of financial position.

##### *Trade and other receivables (excluding prepayments)*

Impairment allowances for current trade receivables are recognised based on the simplified approach within IFRS 9 using an allowance matrix in the determination of the lifetime expected credit losses. During this process the probability of the non-payment of the trade receivables is assessed. This probability is then multiplied by the amount of the expected loss arising from default to determine the lifetime expected credit loss for the trade receivables. For trade receivables, which are reported net, such allowances are recorded in a separate allowance account with the loss being recognised within general and administrative expenses in the consolidated statement of profit or loss and other comprehensive income. On confirmation that the trade receivable will not be collectable, the gross carrying value of the asset is written off against the associated allowance.

## Notes to the consolidated financial statements for the year ended ● 31 December 2025 (Expressed in Bahrain Dinars) ●

### 4 Material accounting policy information (continued)

#### *Financial assets (continued)*

##### *Trade and other receivables (excluding prepayments) (continued)*

Impairment allowances for receivables from related parties and loans to related parties are recognised based on a forward looking expected credit loss model. The methodology used to determine the amount of the allowance is based on whether there has been a significant increase in credit risk since initial recognition of the financial asset. For those where the credit risk has not increased significantly since initial recognition of the financial asset, twelve month expected credit losses along with gross interest income are recognised. For those for which credit risk has increased significantly, lifetime expected credit losses along with the gross interest income are recognised. For those that are determined to be credit impaired, lifetime expected credit losses along with interest income on a net basis are recognised.

From time to time, the Group elects to renegotiate the terms of trade receivables due from customers with which it has previously had a good trading history. Such renegotiations will lead to changes in the timing of payments rather than changes to the amounts owed and, in consequence, the new expected cash flows are discounted at the original effective interest rate and any resulting difference to the carrying value is recognised in the consolidated statement of comprehensive income (operating profit).

##### *Mudaraba deposits*

Mudaraba deposits have original maturity period of more than 90 days but less than 365 days and are stated at amortised cost. Interest on these deposits are recognised using the effective interest method.

##### *Cash and cash equivalents*

For the purpose of consolidated statement of cash flows, cash and cash equivalent comprise cash on hand and balances with banks.

#### *Financial liabilities*

The financial liabilities of the Group consist of bank borrowings and trade and other payables (excluding employee benefits). These financial liabilities are initially recognised at fair value and are subsequently re-measured at amortised cost using the effective interest method.

##### *Borrowings and borrowing costs*

Borrowings are recognised initially at the proceeds received, net of transaction costs incurred. In subsequent periods, these are stated at amortised cost using the effective yield method; any differences between proceeds (net of transaction costs) and the redemption value is recognised in the consolidated statement of profit or loss and other comprehensive income over the period of the borrowings. Borrowing costs directly attributable to the acquisition, construction or production of qualifying assets, which are assets that necessarily take a substantial period of time to get ready for their intended use or sale, are added to the cost of those assets, until such time as the assets are substantially ready for their intended use or sale. All other borrowing costs are recognised in the consolidated statement of profit or loss and other comprehensive income in the period in which they are incurred.

##### *Trade and other payables (excluding employee benefits)*

Trade and other payables (excluding employee benefits) are recognised for amounts to be paid in the future for services received, whether billed by the supplier or not.

## Notes to the consolidated financial statements for the year ended ● 31 December 2025 (Expressed in Bahrain Dinars) ●

### 4 Material accounting policy information (continued)

#### *Share capital*

Financial instruments issued by the Group are classified as equity only to the extent that they do not meet the definition of a financial liability or financial asset. The Group's ordinary shares are classified as equity instruments.

#### *Non-controlling interests*

Non-controlling interests represent the portion of profit or loss and net assets not held by the Group and are presented separately in the consolidated statement of profit or loss and other comprehensive income and within equity in the consolidated statement of financial position, separately from shareholders' equity.

#### *Dividends and Board of Directors remuneration*

Dividends and board remuneration are recognised when they become legally payable. In the case of interim dividends to equity shareholders, this is recognised when declared by the Board of Directors. In the case of final dividends and board remuneration, this is recognised when approved by the shareholders at the Annual General Meeting.

#### *Provisions*

Provisions are recognised when the Group has a present legal or constructive obligation, as a result of past events, for which it is probable that an outflow of economic benefits will be required to settle the obligation in future and the amount of the obligation can be reliably estimated.

#### *Employees' terminal benefits*

##### *Short-term benefits*

Short-term employee benefit obligations are measured on an undiscounted basis and are expensed as the related service is provided. A provision is recognised for the amount expected to be paid under short-term cash bonus or profit-sharing plans if the Company has a present legal or constructive obligation to pay this amount as a result of past service provided by the employee and the obligation can be estimated reliably.

##### *Post-employment benefits*

Employees' terminal benefits and entitlements to annual leave, holiday, air passage and other short-term benefits are recognised as they accrue to the employees. The Company contributes to the pension scheme for Bahraini nationals administered by the Social Insurance Organisation in the Kingdom of Bahrain. This is a defined contribution pension plan and the Company's contributions are charged to the separate statement of profit or loss and other comprehensive income in the year to which they relate. In respect of this plan, the Company has a legal obligation to pay the contributions as they fall due and no obligation exists to pay the future benefits.

The expatriate employees of the Company are paid leaving indemnity in accordance with the provisions of the Bahrain Labour Law. The Company accrues for its liability in this respect on an annual basis until 29 February 2024, thereafter the Company contributes to the leaving indemnity for expatriate employees administered by the Social Insurance Organisation in the Kingdom of Bahrain.

## Notes to the consolidated financial statements for the year ended ● 31 December 2025 (Expressed in Bahrain Dinars) ●

### 4 Material accounting policy information (continued)

#### *Revenue recognition*

##### *Performance obligation and timing of revenue recognition*

The majority of the Group's revenue is derived from the sale of ferro silicon, ferro manganese, silicon manganese, silicon metal, and micro silicate with revenue being recognised at a point in time depending on when the control of goods has been transferred to the customer. There is limited judgment needed in identifying the point control passes: once physical delivery of the products to the agreed location has occurred, the Group no longer has physical possession, usually will have a present right to payment (as a single payment on delivery), retains none of the significant risks and rewards of the goods in question and conclusion of the work performed.

The Group's contracts with customers for the sale of goods generally include one performance obligation. The Group has concluded that performance obligation from sale of goods is satisfied at the point in time when control of the asset is transferred to the customer, usually on delivery of the goods when the ownership of title is transferred.

##### *Determining the transaction price*

Most of the Group's revenue is derived from fixed price contracts and therefore the amount of revenue to be earned from each contract is determined by reference to those fixed prices.

##### *Allocating amounts to performance obligations*

For most of the contracts, there is a fixed unit price for each product sold, with reductions given for bulk orders placed at a specific time. Therefore, there is no judgment involved in allocating the contract price to each unit ordered in such contracts (it is the total contract price divided by the number of units ordered). Where customer orders more than one product line, the Group is able to determine the split of the total contract price between each product line by reference to each product's standalone selling prices (all product lines are capable of being, and are, sold separately).

Bank interest income is recognised on accrual basis as time passes while dividend income is recognised when the right to receive the payment is established.

#### *Segmental reporting*

The Group's primary segment reporting format is business segments. A business segment is a group of assets and operations engaged in providing products or services that are subject to risks and returns that are different to those of other business segments.

The Group's primary business segments are:

- operating activities; and
- Investment activities.

The Group's secondary reporting format is geographic segments which are based on the geographical location of the Group's operations. The Group mainly operates in:

- Kingdom of Bahrain; and
- Kingdom of Saudi Arabia.

## Notes to the consolidated financial statements for the year ended ● 31 December 2025 (Expressed in Bahrain Dinars) ●

### 4 Material accounting policy information (continued)

#### *Foreign currency transactions*

Foreign currency transactions are accounted for at the rates of exchange prevailing on the dates of the transactions. Gains and losses resulting from the settlement of such transactions and from the translation, at the year-end rates, of monetary assets and liabilities denominated in foreign currencies, are recognised in the consolidated statement of profit or loss and other comprehensive income. Non-monetary items measured at fair value in a foreign currency are translated using the exchange rates at the date when the fair value was determined. Non-monetary items that are measured in terms of historical cost in a foreign currency are translated using the exchange rate at the date of the transaction.

### 5 Critical accounting judgments and key source of estimation uncertainty

Preparation of consolidated financial statements in accordance with IFRS requires the Group's management to make estimates and assumptions that affect the reported amounts of assets and liabilities and disclosure of contingent assets and liabilities at the date of the consolidated financial statements, and the reported amounts of revenue and expenses during the reporting period. The determination of estimates requires judgments which are based on historical experience, current and expected economic conditions, and all other available information. Actual results could differ from those estimates.

The most significant areas requiring the use of management's judgments, estimates and assumptions relate to:

- economic useful lives of property, plant and equipment;
- power to exercise significant influence;
- classification of investments;
- impairment of assets;
- contingencies;
- fair value measurement;
- revenue recognition;
- determination of lease term and borrowing rates;
- economic life of right-of-use assets; and
- going concern.

#### *Economic useful lives of property, plant and equipment*

Except for the machinery and equipment of the subsidiary, where the depreciation is calculated on the basis of unit of production method, the Group's smelting assets, classified within property, plant and equipment, are depreciated on a straight-line basis over their economic useful lives. The economic useful lives of property, plant and equipment is reviewed by management periodically. The review is based on the current condition of the assets and the estimated period during which they will continue to bring economic benefit to the Group.

#### *Power to exercise significant influence*

Where the Group holds over 20% of voting rights (but not over 50%) and the Group does not exercise significant influence, the investment is treated as either financial assets at fair value through profit or loss or fair value through other comprehensive income. More information is disclosed in Note 9 to these consolidated financial statements.

## Notes to the consolidated financial statements for the year ended ● 31 December 2025 (Expressed in Bahrain Dinars) ●

### 5 Critical accounting judgments and key source of estimation uncertainty (continued)

#### *Classification of investments*

In the process of applying the Group's accounting policies, management decides on acquisition of an investment whether it should be classified as investments designated at fair value through other profit or loss, at fair value through other comprehensive income or amortised cost. The classification of each investment reflects the management's intention in relation to each investment and is subject to different accounting treatments based on such classification.

#### *Impairment of assets*

##### *Financial assets*

The Group assesses on a forward looking basis the expected credit losses associated with its trade receivables and FVTPL. The impairment methodology applied depends on whether there has been a significant increase in credit risk. The Group applies the simplified approach permitted by IFRS 9, which requires expected lifetime losses to be recognised from initial recognition of the receivables. In addition, with respect to its bank balances, the amounts are deposited with reputable banks with low credit risk.

During the year ended 31 December 2025, in the opinion of the management, allowance of BD353,235 required towards impaired trade receivables (2024: BD261,825) (Note 11). Further, in the opinion of the management, amounts due from related parties and bank balances are not considered to be impaired (2024: BDNil).

##### *Inventories*

The Group also creates allowance for obsolete and slow-moving inventories. At 31 December 2025, in the opinion of the Group's management, allowance of BDNil is required for obsolete and slow-moving inventories (2024: BDNil). Estimates of net realisable value of inventories are based on the most reliable evidence available at the time the estimates are made. These estimates take into consideration fluctuations of price or cost directly relating to events occurring subsequent to the date of the consolidated financial position to the extent that such events confirm conditions existing at the end of the period.

##### *Other non-financial assets*

Other non-financial assets (excluding inventories) are subject to impairment tests whenever events or changes in circumstances indicate that their carrying amount may not be recoverable. Where the carrying value of an asset exceeds its recoverable amount (i.e. the higher of value in use and fair value less costs to sell), the asset is written down accordingly.

Where it is not possible to estimate the recoverable amount of an individual asset, the impairment test is carried out on the smallest group of assets to which it belongs for which there are separately identifiable cash flows; its cash generating units ("CGUs").

Impairment changes are included in profit or loss, except to the extent they reverse gains previously recognised in other comprehensive income.

#### *Contingencies*

By their nature, contingencies will only be resolved when one or more future events occur or fail to occur. The assessment of such contingencies inherently involves the exercise of significant judgment and estimates of the outcome of future events.

## Notes to the consolidated financial statements for the year ended ● 31 December 2025 (Expressed in Bahrain Dinars) ●

### 5 Critical accounting judgments and key source of estimation uncertainty (continued)

#### *Fair value measurement*

The Group determines the fair value of financial instruments that are not quoted, using valuation techniques. Those techniques are significantly affected by the assumptions used, including discount rates and estimates of future cash flows. In this regards, the derived fair value estimates cannot always be substantiated by comparison with independent markets and, in many cases, may not be capable of being realised immediately.

A number of assets and liabilities included in the consolidated financial statements require measurement at, and/or disclosure of, fair value.

The fair value measurement of the Group's financial and non-financial assets and liabilities utilises market observable inputs and data as far as possible. Inputs used in determining fair value measurement are categorised into different levels based on how observable the inputs used in the valuation technique utilised are (the 'fair value hierarchy'):

Level 1: Quoted prices in active markets for identical items (unadjusted)

Level 2: Observable direct or indirect inputs other than Level 1 inputs

Level 3: Unobservable inputs (i.e. not derived from market data).

The classification of an item into the above levels is based on the lowest level of the inputs used that has a significant effect on the fair value measurement of the item and transfers of items between levels are recognised in the period they occur.

The financial assets and liabilities of the Group are initially recorded at fair value and subsequently re-measured at amortised cost while those which require fair value re-measurement are disclosed in Note 31.

#### *Revenue recognition*

Revenue is measured based on the consideration to which the Group expects to be entitled in a contract with a customer and excludes amounts collected on behalf of third parties. The Group recognises revenue when it transfers control of a product or service to a customer.

#### *Determination of lease term and the borrowing rates for leases*

In case where the Group is a lessee, the Group's management exercises judgment in determining if it is reasonably certain to exercise the lease options to extend or terminate the lease at the commencement as well as during the lease term. The carrying value of lease liabilities are revised based on certain variable elements of the future lease payments like rates or index. Determination of incremental borrowing rates used to determine the carrying value of lease liabilities and the discount rates used to determine the carrying value of right-of-use of lease rights involve, to certain extent, management estimates. Any changes to management estimate may have an impact on the term as well as the carrying values of the lease assets and liabilities.

## Notes to the consolidated financial statements for the year ended ● 31 December 2025 (Expressed in Bahrain Dinars) ●

### 5 Critical accounting judgments and key source of estimation uncertainty (continued)

#### *Economic life of right-of-use assets*

Right-of-use assets are amortised over their economic useful lives. Useful lives are based on the management's estimates of the period that the assets will generate revenue, which are periodically reviewed for continued appropriateness. Changes to estimates can result in significant variations in the carrying value and amounts charged to the consolidated statement of profit or loss in specific periods.

The Group's right-of-use assets are amortised on a straight-line basis from the commencement date to the earlier of the end of the useful life of the right-of-use asset or the end of the lease term.

Economic useful lives of right-of-use assets are reviewed by management periodically. The review is based on the current condition of the assets and the estimated period during which they will continue to bring economic benefit to the Group.

#### *Going concern*

The management reviews the consolidated financial position on a periodical basis and assesses the requirement of any additional funding to meet the working capital requirements and estimated funds required to meet the liabilities as and when they become due. In addition, the management ensures that they provide adequate financial support to fund the requirements and to ensure the going concern status of the Group.

## Notes to the consolidated financial statements for the year ended ● 31 December 2025 (Expressed in Bahrain Dinars) ●

### 6 Property, plant and equipment

	Building and leasehold land	Machinery and equipment	Furniture and fittings	Motor vehicles	Tools and lab equipment	Capital work-in- progress	Total
<b>Cost</b>							
At 31 December 2023	13,623,067	55,747,121	194,695	1,243,650	2,543,712	476,106	73,828,351
Additions during the year	<u>9,976</u>	<u>1,202,431</u>	-	-	<u>15,144</u>	-	<u>1,227,551</u>
At 31 December 2024	13,633,043	56,949,552	194,695	1,243,650	2,558,856	476,106	75,055,902
Reclassification	(3,044,791)	3,172,429	(18,015)	(23,927)	(85,696)	-	-
Additions during the year	<u>6,814</u>	<u>1,356,276</u>	-	<u>21,241</u>	<u>294,100</u>	-	<u>1,678,431</u>
At 31 December 2025	<u>10,595,066</u>	<u>61,478,257</u>	<u>176,680</u>	<u>1,240,964</u>	<u>2,767,260</u>	<u>476,106</u>	<u>76,734,333</u>
<b>Accumulated depreciation</b>							
At 31 December 2023	10,427,926	31,142,586	167,928	1,040,063	2,192,972	-	44,971,475
Charge for the year	<u>14,149</u>	<u>2,275,853</u>	<u>1,941</u>	<u>50,298</u>	<u>121,202</u>	-	<u>2,463,443</u>
At 31 December 2024	10,442,075	33,418,439	169,869	1,090,361	2,314,174	-	47,434,918
Charge for the year	<u>14,421</u>	<u>2,884,079</u>	<u>4,061</u>	<u>52,422</u>	<u>184,777</u>	-	<u>3,139,760</u>
At 31 December 2025	<u>10,456,496</u>	<u>36,302,518</u>	<u>173,930</u>	<u>1,142,783</u>	<u>2,498,951</u>	-	<u>50,574,678</u>
<b>Net book value</b>							
At 31 December 2025	<u>138,570</u>	<u>25,175,739</u>	<u>2,750</u>	<u>98,181</u>	<u>268,309</u>	<u>476,106</u>	<u>26,159,655</u>
At 31 December 2024	<u>3,190,968</u>	<u>23,531,113</u>	<u>24,826</u>	<u>153,289</u>	<u>244,682</u>	<u>476,106</u>	<u>27,620,984</u>

## Notes to the consolidated financial statements for the year ended ● 31 December 2025 (Expressed in Bahrain Dinars) ●

### 6 Property, plant and equipment (continued)

The depreciation charged for the year has been allocated in the consolidated statement of profit or loss and other comprehensive income, as follows:

	<u>31 December 2025</u>	<u>31 December 2024</u>
Cost of sales (Note 23)	3,083,278	2,411,204
General and administrative expenses (Note 25)	<u>56,482</u>	<u>52,239</u>
	<u>3,139,760</u>	<u>2,463,443</u>

### 7 Investment in associates

	<u>31 December 2025</u>	<u>31 December 2024</u>
Opening balance	2,441,283	2,376,796
Dividends received during the year	-	(63,464)
Share of profit during the year, net	<u>25,625</u>	<u>127,951</u>
Closing balance	<u>2,466,908</u>	<u>2,441,283</u>

Details of the Group's investment in associates are as follows:

<u>Name of the associate</u>	<u>Country of incorporation</u>	<u>Description of shares held</u>	Proportionate ownership interest held	
			<u>2025</u>	<u>2024</u>
Dhahran Chemical Industries Marketing ("DCIM")	Kingdom of Saudi Arabia	Ordinary shares of SAR100 per share	<u>20%</u>	<u>20%</u>
Rukam Industrial Company ("Rukam")	Kingdom of Saudi Arabia	Ordinary shares of SAR1000 per share	<u>40%</u>	<u>40%</u>

The investment in associates represents the Group's 20% ownership interest in Dhahran Chemical Industries Marketing ("DCIM") and 40% ownership in Rukam Industrial Company, held through one of the subsidiaries. The Group's share in the net assets and results of operations of the associates have been extracted from the management accounts of DCIM and Rukham prepared as at, and for the years ended 31 December 2025 and 2024.

## Notes to the consolidated financial statements for the year ended ● 31 December 2025 (Expressed in Bahrain Dinars) ●

### 7 Investment in associates (continued)

Summarised financial information of the Group's investment in the associate as extracted from the unaudited management accounts prepared as at, and for the year ended, 31 December is as follows:

The movement in the Group's investment in associates is as follows:

	Dhahran Chemical Industries Marketing Company W.L.L.	Rukam Industrial Company - Kingdom of Saudi Arabia	Total
Percentage of shareholding interest	<u>20%</u>	<u>40%</u>	
At 31 December 2023	1,146,434	1,230,362	2,376,796
Share of profit for the year	124,634	3,317	127,951
Dividends received	<u>(63,464)</u>	<u>-</u>	<u>(63,464)</u>
At 31 December 2024	1,207,604	1,233,679	2,441,283
Share of profit for the year	<u>130,231</u>	<u>(104,606)</u>	<u>25,625</u>
At 31 December 2025	<u>1,337,835</u>	<u>1,129,073</u>	<u>2,466,908</u>

The Group's share in the associates' profits or losses have been extracted from the management accounts of the associates prepared as at, and for the year ended 31 December 2025. The summary financial information of associates as at and for the year ended 31 December 2025 is as follows:

	31 December 2025	31 December 2024
Non-current assets	8,959,629	5,201,621
Current assets	<u>2,488,613</u>	<u>4,882,461</u>
	<u>11,448,242</u>	<u>10,084,082</u>
Non-current liabilities	22,350	-
Current liabilities	<u>4,848,015</u>	<u>994,451</u>
	<u>4,870,365</u>	<u>994,451</u>
Net assets	<u>6,577,877</u>	<u>9,089,631</u>
Group's share in the net assets	<u>2,466,908</u>	<u>2,441,283</u>
	Year ended 31 December 2025	Year ended 31 December 2024
Revenue	<u>629,565</u>	<u>1,715,468</u>
Net profit and total comprehensive income of the associate for the year	<u>389,643</u>	<u>631,463</u>
Group's share in total comprehensive income of the associate	<u>25,625</u>	<u>127,951</u>

## Notes to the consolidated financial statements for the year ended ● 31 December 2025 (Expressed in Bahrain Dinars) ●

### 8 Right-of-use assets

	<u>Leasehold land</u>	<u>Office premises</u>	<u>Total</u>
<b>Cost</b>			
At 31 December 2023	479,181	-	479,181
Modifications on lease	95,877	-	95,877
Additions during the year	<u>-</u>	<u>62,234</u>	<u>62,234</u>
At 31 December 2024 and 2025	<u>575,058</u>	<u>62,234</u>	<u>637,292</u>
<b>Accumulated amortisation</b>			
At 31 December 2023	283,877	-	283,877
Amortisation charge for the year	<u>81,260</u>	<u>15,559</u>	<u>96,819</u>
At 31 December 2024	365,137	15,559	380,696
Amortisation charge for the year	<u>81,260</u>	<u>15,559</u>	<u>96,819</u>
At 31 December 2025	<u>446,397</u>	<u>31,118</u>	<u>477,515</u>
<b>Net book value</b>			
At 31 December 2025	<u>128,661</u>	<u>31,116</u>	<u>159,777</u>
At 31 December 2024	<u>209,921</u>	<u>46,675</u>	<u>256,596</u>

The amortisation charged for the year has been allocated in the consolidated statement of profit or loss and other comprehensive income, as follows:

	<u>31 December 2025</u>	<u>31 December 2024</u>
Cost of sales (Note 23)	81,260	81,260
General and administrative expenses (Note 25)	<u>15,559</u>	<u>15,559</u>
	<u>96,819</u>	<u>96,819</u>

## Notes to the consolidated financial statements for the year ended ● 31 December 2025 (Expressed in Bahrain Dinars) ●

### 9 Financial assets at fair value through profit or loss

	<u>31 December 2025</u>	<u>31 December 2024</u>
Opening balance	10,400	10,400
Unrealised fair value gain during the year (Note 24)	<u>57,600</u>	<u>-</u>
Closing balance	<u>68,000</u>	<u>10,400</u>

Financial assets at fair value through profit or loss are denominated in Bahrain Dinars. These consist of marketable equity securities listed on the Bahrain Bourse and are fair valued annually at the close of business on 31 December. Fair value is determined by reference to stock exchange quoted prices.

### 10 Inventories

	<u>31 December 2025</u>	<u>31 December 2024</u>
Raw materials	9,263,084	12,488,506
Finished goods and work-in-process	6,473,553	5,794,648
Consumable spares	<u>3,310,276</u>	<u>3,237,491</u>
	<u>19,046,913</u>	<u>21,520,645</u>

### 11 Trade and other receivables

	<u>31 December 2025</u>	<u>31 December 2024</u>
Trade receivables	6,250,265	7,377,935
Less: allowance for impaired of trade receivables	<u>(353,235)</u>	<u>(261,825)</u>
	5,897,030	7,116,110
Amounts due from a related party (Note 32)	442,340	-
Advance paid to suppliers	2,690,842	2,599,659
Prepayments and other receivables	<u>1,291,869</u>	<u>1,270,356</u>
	<u>10,322,081</u>	<u>10,986,125</u>

Trade receivables are generally on 60 to 180 days credit terms and are primarily denominated in Saudi Riyals. It is not the policy of the Group to obtain collateral against trade and other receivables and, therefore, is all unsecured. The carrying value of trade and other receivables classified at amortised cost approximates fair value.

Amounts due from a related party is unsecured, bear no interest and have no fixed repayment terms and are authorised by the Group's management.

## Notes to the consolidated financial statements for the year ended ● 31 December 2025 (Expressed in Bahrain Dinars) ●

### 11 Trade and other receivables (continued)

The movement in the allowance for impaired trade receivables is as follows:

	<u>Year ended 31 December 2025</u>	<u>Year ended 31 December 2024</u>
Opening balance	261,825	261,825
Allowance for impaired trade receivables (Note 25)	<u>91,410</u>	<u>-</u>
Closing balance	<u>353,235</u>	<u>261,825</u>

The Group applies the IFRS 9 simplified approach to measure expected credit losses using a lifetime expected credit loss allowance for trade receivables. To measure expected credit losses on a collective basis, trade receivables are grouped based on similar credit risk and aging.

The expected loss rates are based on the Group's historical credit losses experienced over a number of years prior to the year end. The historical loss rates are then adjusted for current and forward-looking information on macroeconomic factors affecting the Group's customers. The Group has identified the gross domestic product (GDP) and inflation rate as the key macroeconomic factors in the countries where the Group operates.

On that basis, the expected loss allowance for trade receivables was determined as follows:

		31-90 days overdue	91-180 days overdue	181-360 days overdue	361-720 days overdue	721+ days overdue	<u>Total</u>
<u>31 December 2025</u>	<u>Not due</u>						
Expected loss rate	0%	1.68%	3.70%	18.44%	50.00%	100.00%	
Trade receivables	<u>3,904,564</u>	<u>1,762,744</u>	<u>167,359</u>	<u>90,378</u>	<u>53,605</u>	<u>271,615</u>	<u>6,250,265</u>
Loss allowance	<u>-</u>	<u>30,485</u>	<u>6,382</u>	<u>17,157</u>	<u>27,596</u>	<u>271,615</u>	<u>353,235</u>
<u>31 December 2024</u>	<u>Not due</u>						
Expected loss rate	0%	10.62%	17.65%	39.37%	75%	100.00%	
Trade receivables	<u>5,611,260</u>	<u>711,024</u>	<u>1,055,651</u>	<u>-</u>	<u>-</u>	<u>-</u>	<u>7,377,935</u>
Loss allowance	<u>-</u>	<u>75,529</u>	<u>186,296</u>	<u>-</u>	<u>-</u>	<u>-</u>	<u>261,825</u>

### 12 Mudaraba deposits

Mudaraba deposits represent deposits placed with financial institutions, earned profit rates ranging between 6% to 6.80% per annum during year ended 31 December 2025 (2024: between 6% to 6.80% per annum) and have original maturities of more than 90 days but less than 365 days. The profits on these deposits have been recognised over the term of the related contract.

### 13 Cash and bank balances

	<u>31 December 2025</u>	<u>31 December 2024</u>
Current accounts balance with banks	5,060,946	2,518,493
Cash on hand	<u>4,512</u>	<u>4,225</u>
	<u>5,065,458</u>	<u>2,522,718</u>

The current account balances with banks are non-profit bearing.

## Notes to the consolidated financial statements for the year ended ● 31 December 2025 (Expressed in Bahrain Dinars) ●

### 13 Cash and bank balances (continued)

The cash and bank balances are denominated in the following currencies:

<u>Currency</u>	<u>31 December 2025</u>	<u>31 December 2024</u>
Saudi Arabian Riyals	856,577	1,752,844
United States Dollars	4,092,573	704,914
Bahrain Dinars	<u>116,308</u>	<u>64,960</u>
	<u>5,065,458</u>	<u>2,522,718</u>

### 14 Share capital

	<u>31 December 2025</u>	<u>31 December 2024</u>
<b>Authorised</b>		
400,000,000 shares of 100 fils each (2024: 400,000,000 shares of 100 fils each)	<u>40,000,000</u>	<u>40,000,000</u>
<b>Issued and fully paid-up</b>		
200,000,000 shares of 100 fils each (2024: 200,000,000 shares of 100 fils each)	<u>20,000,000</u>	<u>20,000,000</u>

The names and nationalities of the major shareholders who have an interest of 5% or more of the issued and fully paid-up share capital are as follows:

<u>Name of the shareholder</u>	<u>Nationality</u>	<u>Number of shares</u>	<u>Percentage of shareholding of interest 2025</u>	<u>2024</u>
Mr Rashed Abdulla Al Suwaiket Al Hajri	Kingdom of Saudi Arabia	<u>58,418,336</u>	<u>29.21%</u>	<u>29.21%</u>
Mr Meshal Salem Hazza Alsubaie	Kingdom of Bahrain	<u>10,190,193</u>	<u>5.10%</u>	<u>-</u>

The Group has only one class of equity shares and the holders of the shares have equal voting rights.

The distribution schedule of equity shares, setting out the number of shareholders and percentages in the following categories is as follows:

	<u>Number of shares</u>		<u>Number of shareholders</u>		<u>Percentage of total outstanding shares</u>	
	<u>2025</u>	<u>2024</u>	<u>2025</u>	<u>2024</u>	<u>2025</u>	<u>2024</u>
Less than 1%	82,037,866	77,513,602	1,180	1,162	41.01%	38.76%
1% up to less than 5%	49,353,605	64,068,062	19	21	24.68%	32.03%
5% up to less than 10%	10,190,193	-	1	-	5.10%	-
20% up to less than 50%	<u>58,418,336</u>	<u>58,418,336</u>	<u>1</u>	<u>1</u>	<u>29.21%</u>	<u>29.21%</u>
	<u>200,000,000</u>	<u>200,000,000</u>	<u>1,201</u>	<u>1,184</u>	<u>100%</u>	<u>100%</u>

## Notes to the consolidated financial statements for the year ended ● 31 December 2025 (Expressed in Bahrain Dinars) ●

### 14 Share capital (continued)

The details of the shares owned by the Directors as at 31 December:

	<u>31 December 2025</u>	<u>31 December 2024</u>
Mr Rashed Abdulla Al Suwaiket Al Hajri	58,418,336	58,418,336
Mr Abdulla Fahad Al-Subaie	100,000	100,000
Mr Abdulla Mubarak Abdulla Al-Suwaiket	-	100,000
Mr Waleed Fahad Abdulrahman Al-Tharman	<u>-</u>	<u>100,000</u>
	<u>58,518,336</u>	<u>58,718,336</u>

### 15 Statutory reserve

In accordance with the provisions of the Bahrain Commercial Companies Law, an amount equivalent to 10% of the Group's net profit before appropriations is required to be transferred to a non-distributable reserve account until such time as a minimum of 50% of the issued share capital is set aside. During the year ended 31 December 2025, an amount of BD53,259 has been transferred to the statutory reserve (2024: BD93,032). The reserve is not available for distribution except for dividend payment as permitted by Bahrain Commercial Companies Law.

### 16 Other reserves

#### *Share premium*

This represents the amount subscribed for share capital in excess of nominal value. Share premium is not available for distribution.

#### *Retained earnings*

This represents all other net gains and losses and transactions with shareholders not recognised elsewhere. This reserve is available for distribution.

#### *Revaluation reserve*

Revaluation reserve represents surplus arising from the fair valuation of property, plant and equipment of the subsidiary. This reserve is not available for distribution.

### 17 Non-controlling interest

	<u>31 December 2025</u>	<u>31 December 2024</u>
Opening balance	8,075,988	7,789,301
Share of non-controlling interest in the total comprehensive income of the subsidiary	<u>187,117</u>	<u>286,687</u>
Closing balance	<u>8,263,105</u>	<u>8,075,988</u>

## Notes to the consolidated financial statements for the year ended ● 31 December 2025 (Expressed in Bahrain Dinars) ●

### 17 Non-controlling interest

Summarised financial information in relation to the non-controlling interest of the subsidiary, before intra-group eliminations, is presented below:

	<u>Year ended 31 December 2025</u>	<u>Year ended 31 December 2024</u>
<b>Income statement</b>		
Sales	39,116,932	43,828,462
Cost of sales	<u>(36,860,908)</u>	<u>(41,096,521)</u>
Gross profit	2,256,024	2,731,941
General and administrative expenses	<u>(1,423,902)</u>	<u>(1,161,400)</u>
Operating profit	<u>832,122</u>	<u>1,570,541</u>
Other income	825,291	503,121
(Loss)/profit from investments	(104,606)	3,317
Finance costs	<u>(278,413)</u>	<u>(292,167)</u>
Net profit before tax	1,274,394	1,784,812
Provision for zakat	<u>(505,000)</u>	<u>(606,000)</u>
Net profit after tax	<u>769,394</u>	<u>1,178,812</u>
Net profit and total comprehensive income allocated to non-controlling interest	<u>187,117</u>	<u>286,687</u>
<b>Cash flow statement items</b>		
Cash flows from operating activities	5,534,127	3,173,382
Cash flows from investing activities	(1,678,431)	(1,227,552)
Cash flows from financing activities	<u>(1,367,837)</u>	<u>(1,376,218)</u>
Net cash inflows	<u>2,487,859</u>	<u>569,612</u>
	<u>31 December 2025</u>	<u>31 December 2024</u>
<b>Assets:</b>		
Property, plant and equipment	21,919,606	23,289,821
Right-of-use assets	128,661	209,921
Inventories	19,046,912	21,520,645
Trade and other receivables	10,356,113	10,962,974
Cash and cash equivalents	4,941,035	2,453,176
Investment in associate	1,129,074	1,233,679
<b>Liabilities:</b>		
Trade and other payables	8,935,500	8,450,755
Term loans	13,544,100	16,919,575
Employee's terminal benefits	927,513	875,567
Lease liabilities	137,706	217,130
Accumulated non-controlling interest	<u>8,263,105</u>	<u>8,075,988</u>

## Notes to the consolidated financial statements for the year ended ● 31 December 2025 (Expressed in Bahrain Dinars) ●

### 18 Term loans

	<u>31 December 2025</u>	<u>31 December 2024</u>
<b>Saudi Industrial Development Fund</b>		
In 1996, the subsidiary obtained a long-term loan from SIDF amounting to SAR323 million by pledging the property, plant and equipment of the subsidiary and the guarantee of the subsidiary's shareholders against the loan. The total withdrawal against this loan amounted to SAR319 million.		
The subsidiary negotiated with SIDF for the extension of the repayment schedule of the loan in subsequent years. SIDF accepted the subsidiary's proposal and extended the loan repayment period to 35 years beginning from 17 April 2008, with half yearly intervals, vide their letter dated 7/11/1427 Hijri (Arabic date).	13,544,100	14,554,100
Less: current portion of term loans	<u>(1,010,000)</u>	<u>(1,010,000)</u>
Non-current portion of term loans	<u>12,534,100</u>	<u>13,544,100</u>

That portion of the loans which is repayable within one year from the consolidated statement of financial position date is disclosed as current portion of term loans.

### 19 Lease liabilities

	<u>31 December 2025</u>	<u>31 December 2024</u>
Opening balance	265,400	436,118
Additions during the year	-	62,234
Lease modifications	-	(144,937)
Lease payments	(109,404)	(109,404)
Interest expenses (Note 26)	<u>15,003</u>	<u>21,389</u>
Closing balance	170,999	265,400
Less: current portion of lease liabilities	<u>(101,251)</u>	<u>(94,401)</u>
Non-current portion of lease liabilities	<u>69,748</u>	<u>170,999</u>

Maturity analysis - contractual undiscounted cash flows:

	<u>31 December 2025</u>	<u>31 December 2024</u>
Not later than 1 year	109,404	109,404
Between one year and five years	<u>71,231</u>	<u>180,635</u>
Total undiscounted lease	<u>180,635</u>	<u>290,039</u>

## Notes to the consolidated financial statements for the year ended ● 31 December 2025 (Expressed in Bahrain Dinars) ●

### 20 Employees' terminal benefits

#### *Local employees*

The contributions made by the Group towards the pension scheme for Bahraini nationals administered by the Social Insurance Organisation in the Kingdom of Bahrain for the year ended 31 December 2025 amounted to BD11,520 (2024: BD11,040) and BD72,668 (2024: BD41,652) towards the social security contribution for Saudi Nationals employed in the Kingdom of Saudi Arabia.

#### *Expatriate employees*

The movement in leaving indemnity liability applicable to expatriate employees is as follows:

	<u>31 December 2025</u>	<u>31 December 2024</u>
Opening balance	907,105	864,592
Payments made during the year	(40,295)	(9,595)
Accruals for the year	<u>92,241</u>	<u>52,108</u>
Closing balance	<u>959,051</u>	<u>907,105</u>
Number of staff employed by the Group	<u>90</u>	<u>94</u>

The employees' terminal benefits accrued in the accounting records of the subsidiary in accordance with the Saudi Labour and Workmen Law amounted to BD927,513 (2024: BD875,567).

In accordance with the change in the Social Insurance Organisation ("SIO") regulations made through resolution no. 109 of 2023, effective from 1 March 2024, the employer needs to pay the end-of-service contribution in respect of the expatriate employees registered with SIO and SIO shall disburse the contributed amount to employees on completion of the employment term. The amount accrued by the Company until 29 February 2024, shall be maintained and settled by the Company with the respective employee.

The contributions made by the Company towards the end-of-service gratuity for expatriate nationals administered by the Social Insurance Organisation in the Kingdom of Bahrain for the year ended 31 December 2025 amounted to BD1,562 (2024: BD1,332).

### 21 Trade and other payables

	<u>31 December 2025</u>	<u>31 December 2024</u>
Trade payables	4,254,020	5,890,469
Payables to Saudi Electricity Company	2,365,475	2,365,475
Zakat payables	981,316	1,354,406
Accruals and other payables	<u>1,565,335</u>	<u>1,395,272</u>
	<u>9,166,146</u>	<u>11,005,622</u>

Trade payables are normally settled within 30 days from the suppliers' invoice date and are mainly in Saudi Arabian Riyals and Bahrain Dinars. The carrying value of trade and other payables classified as financial liabilities measured at amortised cost approximates fair value.

Accruals and other payables also include the zakat and income tax payable by the subsidiary.

## Notes to the consolidated financial statements for the year ended ● 31 December 2025 (Expressed in Bahrain Dinars) ●

### 22 Sales

	<u>Year ended 31 December 2025</u>	<u>Year ended 31 December 2024</u>
<i>Product type:</i>		
Silico manganese	34,091,538	37,710,969
Ferro manganese	5,025,394	5,761,868
Commission income	<u>53,011</u>	<u>111,424</u>
	<u>39,169,943</u>	<u>43,584,261</u>
<i>Contract counterparties:</i>		
Direct to customers	<u>39,169,943</u>	<u>43,584,261</u>
<i>Timing of revenue recognition:</i>		
At a point in time	<u>39,169,943</u>	<u>43,584,261</u>
Geographical information of sales during the years:		
	<u>Year ended 31 December 2025</u>	<u>Year ended 31 December 2024</u>
Domestic sales (Kingdom of Saudi Arabia)	33,338,972	30,756,937
Gulf Co-operation Countries (GCC) sales	4,951,058	10,838,291
Kingdom of Bahrain	53,011	111,424
Foreign sales other than GCC and KSA	<u>826,902</u>	<u>1,877,609</u>
	<u>39,169,943</u>	<u>43,584,261</u>

### 23 Cost of sales

	<u>Year ended 31 December 2025</u>	<u>Year ended 31 December 2024</u>
Raw materials consumed	23,237,196	26,958,429
Electricity charges	6,278,453	5,938,204
Other direct costs	4,223,212	5,890,749
Depreciation on property, plant and equipment (Note 6)	3,083,278	2,411,204
Amortisation of right-of-use assets (Note 8)	81,260	81,260
Insurance expenses	<u>46,503</u>	<u>41,568</u>
	<u>36,949,902</u>	<u>41,321,414</u>

## Notes to the consolidated financial statements for the year ended • 31 December 2025 (Expressed in Bahrain Dinars) •

### 24 Other income

	Year ended 31 December 2025	Year ended 31 December 2024
Electricity subsidy	811,030	355,625
Interest income on mudaraba deposits	61,297	113,743
Unrealised fair value gain on financial assets through profit and loss (Note 9)	57,600	-
Scrap Sales	13,599	-
Dividends income	4,995	-
Reversal of excess provision towards expenses	-	503,121
Gain on lease modifications	-	240,814
Miscellaneous income	662	-
	<u>949,183</u>	<u>1,213,303</u>

### 25 General and administrative expenses

	Year ended 31 December 2025	Year ended 31 December 2024
Staff costs	494,543	367,655
Selling and distribution expenses	481,851	522,101
Legal and professional fees	243,002	213,158
Allowance for impaired trade receivables (Note 11)	91,410	-
Travel expenses	57,152	55,539
Depreciation on property, plant, equipment (Note 6)	56,482	52,239
Short-term lease rental expenses	51,715	43,096
Repairs and maintenance expenses	35,659	52,385
Amortisation of right-of-use assets (Note 8)	15,559	15,559
Communication expenses	15,482	16,306
Vehicle expenses	14,992	15,142
Other general and administrative expenses	<u>131,073</u>	<u>131,923</u>
	<u>1,688,920</u>	<u>1,485,103</u>

### 26 Finance costs

	Year ended 31 December 2025	Year ended 31 December 2024
Interest expense on term loans and bank charges	266,221	274,602
Interest expense on lease liabilities (Note 19)	<u>15,003</u>	<u>21,389</u>
	<u>281,224</u>	<u>295,991</u>

## Notes to the consolidated financial statements for the year ended ● 31 December 2025 (Expressed in Bahrain Dinars) ●

### 27 Provision for Zakat

	<u>Year ended 31 December 2025</u>	<u>Year ended 31 December 2024</u>
Provision for Zakat	<u>505,000</u>	<u>606,000</u>

In accordance with the Saudi Organisation for Certified Public Accountants (SOCPA), Accounting Standard No.11 for Zakat and income tax has set a uniform presentation for Zakat and income tax due on companies with mixed Saudi and foreign partners, as a direct charge to the consolidated statement of profit or loss and other comprehensive income.

### 28 Earnings per share

Basic earnings per share are calculated by dividing the net profit or loss attributable to the shareholders of the Company by the weighted average number of ordinary shares in issue during the year.

	<u>Year ended 31 December 2025</u>	<u>Year ended 31 December 2024</u>
Net profit attributable to the shareholders of the Parent	<u>532,588</u>	<u>930,320</u>
Weighted average number of ordinary shares in issue during the year	<u>200,000,000</u>	<u>200,000,000</u>
Basic and diluted earnings per share	<u>2.66 fils</u>	<u>4.65 fils</u>

The Company does not have any potentially dilutive ordinary shares, hence, the diluted earnings per share and basic earnings per share are identical.

### 29 Dividends

#### ***Declared and paid***

The Board of Directors did not declare any dividend to the shareholders for the year 31 December 2025 (2024: BD500,000 for the year 31 December 2024).

#### ***Proposed by the Board of Directors***

The Board of Directors of the Group has proposed a dividend of BDNil (2024: BD500,000) representing Nil (2024: 2.50%) of the total issued and fully paid-up share capital of the Company for the year ended 31 December 2025 at Nil fils per share (2024: 2.50). The proposed dividend only becomes payable once it has been approved by the shareholders in the Annual General Meeting and accordingly, the proposed dividend has not been accounted for in these consolidated financial statements.

## Notes to the consolidated financial statements for the year ended ● 31 December 2025 (Expressed in Bahrain Dinars) ●

### 30 Segmental information

#### *Business segments*

<u>As at, and for the year ended 31 December 2025</u>	<u>Operating activities</u>	<u>Investment activities</u>	<u>Total</u>
Sales	39,169,943	-	39,169,943
Other income	825,291	123,892	949,183
Operating costs	(36,949,902)	-	(36,949,902)
Provision for Zakat	(505,000)	-	(505,000)
<b>Segment profit</b>	<b>2,540,332</b>	<b>123,892</b>	<b>2,664,224</b>
Net share of profit from investment in associates	-	25,625	25,625
Other expenses	(1,687,509)	(282,635)	(1,970,144)
Net profit for the year	<u>852,823</u>	<u>(133,118)</u>	<u>719,705</u>
<b>Assets and liabilities</b>	<b><u>Operating activities</u></b>	<b><u>Investment activities</u></b>	<b><u>Total</u></b>
<b>Total segment assets</b>	<u>56,134,457</u>	<u>7,940,610</u>	<u>64,075,067</u>
<b>Total segment liabilities</b>	<u>22,157,874</u>	<u>1,682,422</u>	<u>23,840,296</u>
<u>As at, and for the year ended 31 December 2024</u>	<u>Operating activities</u>	<u>Investment activities</u>	<u>Total</u>
Sales	43,584,261	-	43,584,261
Other income	1,099,560	113,743	1,213,303
Operating costs	(41,321,414)	-	(41,321,414)
Provision for Zakat	(606,000)	-	(606,000)
<b>Segment profit</b>	<b>2,756,407</b>	<b>113,743</b>	<b>2,870,150</b>
Net share of profit from investment in associates	-	127,951	127,951
Other expenses	(1,453,567)	(327,527)	(1,781,094)
Net profit for the year	<u>1,302,840</u>	<u>(85,833)</u>	<u>1,217,007</u>
<b>Assets and liabilities</b>	<b><u>Operating activities</u></b>	<b><u>Investment activities</u></b>	<b><u>Total</u></b>
<b>Total segment assets</b>	<u>62,661,626</u>	<u>4,085,667</u>	<u>66,747,293</u>
<b>Total segment liabilities</b>	<u>25,125,394</u>	<u>1,606,833</u>	<u>26,732,227</u>

## Notes to the consolidated financial statements for the year ended ● 31 December 2025 (Expressed in Bahrain Dinars) ●

### 30 Segmental information (continued)

*Geographical segments - secondary reporting format*

	<u>Segment assets</u>		<u>Segment liabilities</u>	
	As at 31 December <u>2025</u>	As at 31 December <u>2024</u>	As at 31 December <u>2025</u>	As at 31 December <u>2024</u>
Kingdom of Bahrain	7,940,610	4,085,667	1,682,422	1,606,833
Kingdom of Saudi Arabia	<u>56,134,457</u>	<u>62,661,626</u>	<u>22,157,874</u>	<u>25,125,394</u>
	<u>64,075,067</u>	<u>66,747,293</u>	<u>23,840,296</u>	<u>26,732,227</u>

### 31 Financial assets and liabilities and risk management

**Financial assets and liabilities** carried on the consolidated financial position include financial assets at fair value through profit or loss, trade and other receivables (excluding prepayments), Mudaraba deposits, cash and bank balances, term loans, lease liabilities and trade and other payables (excluding employee benefits). The particular recognition methods adopted are disclosed in the individual policy statements associated with each item.

#### Capital management

The Group's objectives when maintaining capital are:

- to safeguard the entity's ability to continue as a going concern, so that it can continue to provide returns for shareholders and benefits for other stakeholders; and
- to provide an adequate return to shareholders by pricing products and services commensurately with the level of risk.

The Group manages its capital structure and makes adjustments to it, in the light of changes in economic conditions. No changes were made in the objectives, policies and processes during the years ended 31 December 2025 and 2024.

The Group monitors capital using a gearing ratio, which is net debt divided by total capital plus net debt. The Group includes within net debt, term loans, lease liabilities, and trade and other payables less cash and bank balances and mudaraba deposits. Capital includes share capital and reserves attributable to the shareholders of the Company.

	31 December <u>2025</u>	31 December <u>2024</u>
Term loans	13,544,100	14,554,100
Lease liabilities	170,999	265,400
Trade and other payables	9,166,146	11,005,622
Less: cash and bank balances	(5,065,458)	(2,522,718)
Less: Mudaraba deposits	<u>(786,275)</u>	<u>(1,388,542)</u>
Net debt	<u>17,029,512</u>	<u>21,913,862</u>
Share capital	20,000,000	20,000,000
Statutory reserve	3,672,526	3,619,267
Share premium	116,328	116,328
Other reserves	<u>8,182,812</u>	<u>8,203,483</u>
Equity attributable to shareholders of the Company	<u>31,971,666</u>	<u>31,939,078</u>
Total capital and net debt	<u>49,001,178</u>	<u>53,852,940</u>
Gearing ratio	<u>34.75%</u>	<u>40.69%</u>

## Notes to the consolidated financial statements for the year ended ● 31 December 2025 (Expressed in Bahrain Dinars) ●

### 31 Financial assets and liabilities and risk management (continued)

#### Risk management

The Board of Directors have the overall responsibility for the determination of the Group's risk management objectives and policies and, whilst retaining ultimate responsibility for them, it has delegated the authority for designing and operating processes that ensure the effective implementation of the objectives and policies to the Group's risk and compliance function. The Board of Directors receive quarterly reports from the Risk and Compliance Department through which it reviews the effectiveness of the processes put in place and the appropriateness of the objectives and policies it sets. The overall objective of the Board of Directors is to set policies that seek to reduce risk as far as possible without unduly affecting the Group's competitiveness and flexibility.

The Group is exposed, through its operations, to various financial risks which include liquidity risk, operational risk, regulatory risk, investment risk, legal risk, reputational risk, market risk, credit risk and fair value measurement.

**Liquidity risk** is the risk that an enterprise will encounter difficulty in raising funds to meet commitments associated with financial instruments. Liquidity risk may result from an inability to sell a financial asset quickly at close to its fair value.

The Finance Department headed by the Finance Manager, in coordination with the Managing Director, is primarily responsible for the regular monitoring of the liquidity requirements of the Group. The Board is being provided with quarterly liquidity reports for their review and decision making.

The following table sets out the contractual maturities (representing undiscounted contractual cash flows) of non-derivative financial liabilities based on the earliest date on which the Group can be required to make payments.

<u>At 31 December 2025</u>	<u>Total</u>	<u>Up to 3 Months</u>	<u>Between 3 and 12 months</u>	<u>Between 1 and 2 years</u>	<u>More than 2 years</u>
Interest bearing	13,544,100	252,500	3,122,975	1,010,000	9,158,625
Non-interest bearing	<u>9,166,146</u>	<u>9,166,146</u>	-	-	-
	<u>22,710,246</u>	<u>9,418,646</u>	<u>3,122,975</u>	<u>1,010,000</u>	<u>9,158,625</u>
<u>At 31 December 2024</u>	<u>Total</u>	<u>Up to 3 Months</u>	<u>Between 3 and 12 months</u>	<u>Between 1 and 2 years</u>	<u>More than 2 years</u>
Interest bearing	14,554,100	252,500	3,122,975	1,010,000	10,168,625
Non-interest bearing	<u>11,005,622</u>	<u>11,005,622</u>	-	-	-
	<u>25,559,722</u>	<u>11,258,122</u>	<u>3,122,975</u>	<u>1,010,000</u>	<u>10,168,625</u>

**Operational risk** is the exposure to loss resulting from inadequate or failed internal processes, people and systems or external events. The Group seeks to minimise this risk by continuously framing policies and procedures to identify, control and manage these risks. As at 31 December 2025 and 2024, in the opinion of the management, operational risk exposures are considered to be acceptable in the circumstance.

## Notes to the consolidated financial statements for the year ended ● 31 December 2025 (Expressed in Bahrain Dinars) ●

### 31 Financial assets and liabilities and risk management (continued)

#### Risk management (continued)

**Investment risk** is defined as the uncertainty about the future benefits to be realised from an investment. The Group has well-defined policies for managing investment risk. These policies cover investment authority limits and investment assessment practices. The Board of Directors in coordination with the Chief Executive Officer studies the impact of transactions on the Group's consolidated statement of financial position and monitors the investment portfolio on a continuous basis. Every investment application is reviewed by a designated body depending on the size and the nature of the transaction. Fair valuation is generally conducted on a quarterly basis. The Group has a policy to ensure the conservatism convention and to make the necessary provisions when they are warranted.

**Regulatory risk** is the risk of non-compliance with regulatory and legal requirements in the Kingdom of Bahrain and Kingdom of Saudi Arabia. The Group's Compliance Department is responsible for ensuring all regulations are adhered to on timely basis.

**Legal risk** includes the risk of unexpected losses from transactions and/or contracts not being enforceable under applicable laws or from unsound documentation. The Group deals with several external law firms to support it in managing the legal risk.

**Reputation risk** is the risk that negative perception regarding the Group's business practices or internal controls, whether true or not, will cause a decline in the Group's investor base and lead to costly litigations which could have an adverse impact on the liquidity of the Group. The Board of Directors examines the issues that are considered to have reputation repercussions for the Group and issues directives to address these.

**Market risk** is the risk that the value of a financial instrument will fluctuate due to changes in profit rate, currency rate, and equity price risk. The Group closely monitors the market forces and suitably revises the strategy to minimize the market risk.

#### *Profit rate risk*

It is the policy of the Group that significant borrowings are obtained by way of fixed profit rate that is most advantageous in the local market. Although the Group considers that this policy does not entirely eliminate the risk of paying profit rates in excess of market rates nor eliminates fully cash flow risk associated with variability in profit payments, however, is in the opinion that it achieves an appropriate balance of exposure to these risks. The Group's term loans bear fixed profit rate while the other financial liabilities are non-profit bearing. In the opinion of the Group's management, risk exposures to fluctuations in profit rate are minimal.

#### *Equity price risk*

The Group holds equity investments in other companies for strategic purpose. The Board of Directors believe that the exposure to market price risk from this activity is acceptable in the Group's circumstance.

The effect of a 5% increase/decrease in the value of the equity investments as at 31 December 2025, all other variables held constant, would have resulted to an increase/decrease in profit or loss of BD3,400 (2024: BD520) and net assets will correspondingly increase/decrease by the same amount.

#### *Currency rate risk*

Currency rate risk is the risk that the value of a financial asset or liability will fluctuate due to changes in foreign exchange rates. The Group's foreign currency transactions are primarily in United States Dollars and other GCC currencies which are effectively pegged to the Bahrain Dinar. Accordingly, management assesses the Group's exposure to currency rate risk as insignificant.

## Notes to the consolidated financial statements for the year ended ● 31 December 2025 (Expressed in Bahrain Dinars) ●

### 31 Financial assets and liabilities and risk management (continued)

#### Risk management (continued)

As at 31 December 2025 and 2024, the Group's financial assets and financial liabilities were denominated in the following currencies:

#### Financial assets

	United States Dollars		Bahrain Dinars		Saudi Arabian Riyals		Total	
	2025	2024	2025	2024	2025	2024	2025	2024
Trade and other receivables (excluding prepayments)	-	-	-	-	6,339,370	7,116,110	6,339,370	7,116,110
Cash and bank balances	4,092,573	704,914	116,308	64,960	856,577	1,752,844	5,065,458	2,522,718
Investment in an associate	-	-	-	-	2,466,908	2,441,283	2,466,908	2,441,283
Financial assets at fair value through profit or loss	-	-	68,000	10,400	-	-	68,000	10,400
	<u>4,092,573</u>	<u>704,914</u>	<u>184,308</u>	<u>75,360</u>	<u>9,662,855</u>	<u>11,310,237</u>	<u>13,939,736</u>	<u>12,090,511</u>

#### Financial liabilities

	Bahrain Dinars		Saudi Riyals		Total	
	2025	2024	2025	2024	2025	2024
Term loans	-	-	13,544,100	14,554,100	13,544,100	14,554,100
Trade and other payables (excluding employee benefits)	230,646	189,392	8,935,500	10,816,230	9,166,146	11,005,622
	<u>230,646</u>	<u>189,392</u>	<u>22,479,600</u>	<u>25,370,330</u>	<u>22,710,246</u>	<u>25,559,722</u>

## Notes to the consolidated financial statements for the year ended ● 31 December 2025 (Expressed in Bahrain Dinars) ●

### 31 Financial assets and liabilities and risk management (continued)

#### Risk management (continued)

**Credit risk** is the risk that one party will fail to discharge an obligation and cause the other party to incur a financial loss. The Group is mainly exposed to credit risk in respect of its credit sales and cash and cash equivalents. In respect of credit sales, it is the practice of the Group to evaluate each new customer for credit worthiness before entering into contracts. The management also regularly monitors the credit worthiness of its existing customers through review of trade receivables ageing analysis. The Group mainly provides credit only to large size, established and well-known companies. Concentrations of credit risk with respect to trade receivables are limited due to the Group's small number of customers that have a variety of end markets in which they operate. The management believe that no additional credit risk beyond amounts provided for collection losses is inherent in the Group's trade receivables. In respect of its bank balance, cash is placed with national and multi-national banks with good credit ratings.

The Group does not enter into derivatives to manage credit risk, although in certain isolated cases, may take steps to mitigate such risks if it is sufficiently concentrated. The carrying amounts of the financial assets represent the Group's maximum exposure to credit risk.

A significant amount of bank balances is held with the following institutions:

	Rating as at 31 December <u>2025</u>	Balance as at 31 December <u>2025</u>	Rating as at 31 December <u>2024</u>	Balance as at 31 December <u>2024</u>
Alinma Bank	A-	791,585	A-	498,314
Saudi National Bank	A	3,699,811	A-	297,484
Kuwait Finance House	A	19,853	BB+	19,853
Arab Banking Corporation	BBB-	-	BB+	37,037
Arab National Bank	A-	488,952	BB+	221,316
Ithmaar Bank	B+	836,545	B+	1,392,163
Various	N.A. <sup>2</sup>	10,475	N.A. <sup>2</sup>	1,440,868

<sup>1</sup> Fitch's long term issuer default rating

<sup>2</sup> Rating not available

#### Fair value measurement

**Fair value** is the amount that would be received to sell an asset or paid to transfer a liability in an orderly transaction between market participants at the measurement date.

The following table sets out the fair value hierarchy of financial instruments measured at fair value on recurring basis along with valuation techniques and significant unobservable inputs used in determining the fair value measurement of financial instruments as well as the inter-relationship between unobservable inputs and fair value:

	Fair value at 31 December	Level of hierarchy	Valuation technique used and key inputs	Significant unobservable inputs	Inter-relationship between unobservable inputs and fair value
Financial assets at fair value through profit or loss	BD68,000 (2024: BD10,400)	L1	Quoted prices from stock exchanges	Not applicable	Not applicable

## Notes to the consolidated financial statements for the year ended ● 31 December 2025 (Expressed in Bahrain Dinars) ●

### 32 Related parties transactions and balances

Parties are considered to be related if one party has the ability to control the other party or exercise significant influence over the other party in making financial and operating decisions. Related parties include the shareholders, key management personnel and their close family members and such other companies over which the Group or its shareholders, key management personnel and their close family members can exercise significant influence or can be significantly influenced by those parties. Transactions with the related parties are authorised by the management. Further, there are no loans due from any of the Directors of the Group.

#### *Key management personnel compensation*

Key management personnel of the Group comprise the Board of Directors and key members of management having authority and responsibility for planning, directing and controlling the activities of the Group including the Chief Executive Officer of the Group.

	Year ended 31 December <u>2025</u>	Year ended 31 December <u>2024</u>
Remuneration of top six employees of key management personnel including remuneration paid and provision Director, CEO, CFO and deputies of the Company	<u>341,450</u>	<u>296,948</u>

Remuneration paid to the Board of directors during the year ended 31 December 2025 amounted to BD13,000 (2024: BD13,000).

A summary of amounts due from a related party is as follows:

	Year ended 31 December <u>2025</u>	Year ended 31 December <u>2024</u>
Rukam Industrial Company (Note 11)	<u>442,340</u>	<u>-</u>

Amounts due from a related party is unsecured, bear no interest, have no fixed repayment terms, and are authorised by the Company's management.

### 33 Notes supporting statement of cash flows

IAS 7 "Statement of Cash Flows" requires additional disclosures about changes in an entity's financing liabilities arising from both cash flow and non-cash flow items.

	1 January	Obtained during the year	Finance cost accrued	Principal repaid during the year	Finance costs paid	31 December
<u>2025</u>						
Term loans	<u>14,554,100</u>	<u>-</u>	<u>232,299</u>	<u>(1,010,000)</u>	<u>(232,299)</u>	<u>13,544,100</u>
<u>2024</u>						
Term loans	<u>15,564,100</u>	<u>-</u>	<u>274,602</u>	<u>(1,010,000)</u>	<u>(274,602)</u>	<u>14,554,100</u>

## Notes to the consolidated financial statements for the year ended ● 31 December 2025 (Expressed in Bahrain Dinars) ●

### 34 Zakat

The subsidiary of the Company has accrued the amount of Zakat in accordance with the regulations of the General Authority of Zakat and Income Tax (GAZT), Kingdom of Saudi Arabia. The Saudi shareholders of the subsidiary will be liable for the payment of Zakat (SABAYEK).

### 35 DMTT and GloBE Rules Impact

The OECD Global Anti-Base Erosion Pillar Two Model Rules ('GloBE rules') apply to multinational enterprise (MNE) groups with total annual consolidated revenue exceeding EUR 750 million in at least two of the four preceding fiscal years. In line with the requirements of GloBE rules, the Kingdom of Bahrain has issued and enacted Decree Law No. (11) of 2024 ('Bahrain DMTT law') on 1 September 2024 introducing a domestic minimum top-up tax ("DMTT") of up to 15% on the taxable income of the Bahrain resident entities of the group for fiscal years commencing on or after 1 January 2025.

As per the Group's preliminary assessment, it has concluded that it is not in scope for the Bahrain DMTT law or the GloBE rules as:

- it does not have total annual consolidated revenue exceeding EUR 750 million in at least two of the four preceding fiscal years.

### 36 Events after the reporting period

There were no significant events subsequent to 31 December 2025 and occurring before the date of the report that are expected to have a significant impact on these consolidated financial statements.



الشركة الخليجية  
المتحدة  
للأستثمار (ش.م.ب)



# التقرير السنوي ٢٠٢٥



[www.ugiccorp.com](http://www.ugiccorp.com)



حضرة صاحب الجلالة  
الملك حمد بن عيسى آل خليفة  
ملك مملكة البحرين



صاحب السمو  
الشيخ سلمان بن حمد آل خليفة  
ولي العهد ورئيس الوزراء

## صفحة فهرس

الصفحة	المحتويات	رقم
٤	جهات الاتصال والإدارة	.١
٨-٥	تقرير مجلس الإدارة	.٢
١٢-٩	تقرير المدقق المستقل	.٣
٢٧-١٣	تقرير حوكمة الشركات للعام	.٤
٢٨	بيان المركز المالي الموحد	.٥
٢٩	بيان الربح أو الخسارة والدخل الشامل الآخر الموحد	.٦
٣٠	بيان الموحد للتغيرات في حقوق المساهمين	.٧
٣١	بيان التدفقات النقدية الموحد للسنة المنتهية	.٨
٦٩-٣٢	الإيضاحات حول البيانات المالية الموحدة	.٩

## • جهات الاتصال والإدارة كما في ٣١ ديسمبر ٢٠٢٥ •

رقم السجل التجاري : 1-24377 الصادر بتاريخ 18 فبراير 1991

- أعضاء مجلس الإدارة** :
- راشد بن عبدالله بن محمد السويكت الهاجري
  - عبدالله بن مبارك بن عبدالله السويكت
  - عبدالله بن فهد بن هزاع السبيعي
  - طلال يوسف فخرو (إنضم بتاريخ 26 مارس 2025)
  - ربيع حسن عزوز (إنضم بتاريخ 26 مارس 2025)
  - قصي خليل يوسف الخليلي (لغاية 26 مارس 2025)
  - وليد بن فهد عبدالرحمن الذرمان (لغاية 26 مارس 2025)
- رئيس مجلس الإدارة  
- نائب رئيس مجلس الإدارة  
- عضو مجلس الإدارة  
- عضو مجلس الإدارة

**المخولين بالتوقيع** :

راشد بن عبدالله بن محمد السويكت الهاجري  
قصي خليل يوسف الخليلي

**الرئيس التنفيذي وأمين سر مجلس الإدارة** :

قصي خليل يوسف الخليلي

**أعضاء لجنة التدقيق** :

ربيع حسن عزوز  
عبدالله بن فهد بن هزاع السبيعي  
عبدالله بن مبارك بن عبدالله السويكت

- رئيس لجنة التدقيق

**المكتب الرئيسي** :

مكتب 3202، مبنى 2504  
شارع 2832، مجمع 428  
ضاحية السيف  
مملكة البحرين

**البنوك الرئيسيون** :

البنك العربي الوطني  
بنك الإنماء  
بنك الإثمار  
المصرف الخليجي التجاري  
بيت التمويل الكويتي  
البنك الأهلي السعودي

**مدققو الحسابات** :

بي دي أو  
الطابق 17  
برج مكاتب الدبلوماسية التجاري  
ص.ب: 787  
المنامة - مملكة البحرين

**مسجلو الأسهم** :

كفين تكنولوجيز (البحرين) ذ.م.م.  
ص.ب: 514  
المنامة - مملكة البحرين

شركة البحرين للمقاصة ش.م.ب. (مقفلة)  
مرفأ البحرين المالي  
بوابة المرفأ - الطابق 4  
ص.ب: 3203  
المنامة - مملكة البحرين

## ● تقرير مجلس الادارة للعام المنتهي في ٣١ ديسمبر ٢٠٢٥ ●

بالنيابة عن إخواني أعضاء مجلس الإدارة وموظفي الشركة الخليجية المتحدة للاستثمار "يوجيك"، يسرني أن أقدم تقريرنا السنوي والنتائج المالية للعام المنتهي في 31 ديسمبر 2025م.

أولاً: بلغ صافي أرباح الشركة حوالي 719,705 دينار بحريني بعد مخصص الزكاة، مقارنة بحوالي 1,217,007 دينار بحريني في العام 2024. كما توقعنا للعام 2025 فقد شهد تحديات جيوسياسية واقتصادية عالمية، القت بظلالها على الاقتصاد العالمي وصناعة الصلب العالمية وبتأثير سلبي ملحوظ من الرسوم الجمركية التي فرضتها الولايات المتحدة على واردات السبائك المعدنية والمعادن (بما في ذلك الفيرومنجيز والسيليكومنجيز)، مما أثر على الصادرات والأسعار العالمية. كما ساهم انخفاض قيمة الروبية الهندية إلى مستويات تاريخية في تعزيز المنافسة السعرية من المصانع الهندية والتي ايضا استفادت من الحصول على النفط والغاز الروسي الرخيص مما عزز مكانة الهند التصديرية عالمياً وضغط على اسعار منتجاتنا بشكل كبير نتيجة لذلك، مما أدى إلى انخفاض المبيعات والضغط على هوامش الربح.

رغم ذلك، وبفضل الله ثم الجهود المستمرة، حافظت المجموعة على مستويات النتائج المالية دون تسجل خسائر نتيجة للتحوط والمشاريع التي استثمرت بها الشركة على العشرة سنوات الماضية مما جنبها تسجيل خسائر كبيرة كانت ستكون حتمية نتيجة لهذه الاحداث العالمية. كما أنه لا زلنا نحاول رفع قضية اغراق على المصانع الهندية في المملكة وذلك للحد من تدفق هذه المنتجات بأسعار منخفضة للغاية حيث تتواصل دول العالم رفع قضايا الإغراق على الهند عالمياً حيث وجدت الهند حالياً أسواق دول مجلس التعاون كبديل لها.

لقد حققت المجموعة محتوى محلي تجاوز 40% ونسب توطين تجاوز 42% وبذلك نكون مستوفين لاعلى المعايير الحكومية في بناء صناعة وطنية تفخر بها في جميع المحافل الوطنية.

كما أنه بعد استحوذ صندوق الاستثمارات العامة على كل من شركة حديد سبائك وحديد الراجحي تقوم بالضغط على الشركة لاعطاء تخفيضات سعرية وهذا يشكل تحدي مستقبلي يجري التعامل معه بحذر وعقلانية. وذلك لأنها تعد الآن أكبر زبائن الشركة بلا منازع، وحيث أن قطاع الحديد هذا العام يعاني من خسائر مليارية وهو نفس قطاع السبائك المعدنية الذي نعمل به.

كما أنه بحمدالله تمكنت الشركة هذا العام بفضل جهود إدارة الشركة ومجلسها الموقر من الحصول على التخفيض على التعرفة الكهربائية هذا العام حيث يخضع ذلك لمعايير دقيقة من قبل الجهات الرسمية ويتم الحصول عليها عند تحقيق المعايير عاما بعام علاوة على شروط صارمة مما دعم موقف الشركة وساهم بابقاء كلف الإنتاج ضمن الحد المقبول نظراً للانخفاض الكبير في أسعار السلع العالمية.

كما يتم استكمال المتطلبات للهيئة الملكية في الجبيل ويتم تجهيز الأرض المجاورة لأرض الشركة لاستكمال مشاريع التوسعة وبناء المنتجات بحسب المفاهمة مع معالي وزير الصناعة والحديثة والداخلية في صناعة البطاريات الكهربائية وبعض الحديد الخاص بصفائح المدرعات العسكرية مما يخلق فرصة نوعية لتنويع قاعدة الزبائن للشركة والتحالف المستقبلي مع مصانع السيارات الكهربائية.

تم اضافة منتج الفيومنجيز منخفض الكربون لمنتجات الشركة بحمدالله هذا العام بعد نجاح الإنتاج التجريبي وسيتم الاستثمار في تركيب المعمل الخاص بهذا المنتج لخدمة شركة حديد ومستقبلاً شركة حديد رأس الخير. ونأمل أن يعزز ذلك التنوع في قاعدة منتجات الشركة بإذن الله.

تقوم الشركة بالتحوط التدريجي وبخطة لتحديث لمحولات الكهرباء في الأفران لديها والبالغ عددها 12 محولا يبلغ كلفة المحول الواحد حوالي المليون يوبو ويأتي هذا في إطار خطة طويلة الأمد لحماية أصول الشركة وحقوق المساهمين على المدى البعيد حيث يستغرق توريد المحول الواحد 9 شهور.

## ● تقرير مجلس الادارة للعام المنتهي في ٣١ ديسمبر ٢٠٢٥ ●

كما أنه بفضل جهود مجلس الإدارة يجري الحصول على الموافقات الأمنية اللازمة في استيراد بعض المنتجات الخاصة في الصناعة لدينا مثل بودرة الألومنيوم والملبدينيوم والتيتانيوم والفينيدوم وغيرها من المعادن النادرة حيث تحمل في طياتها استخدامات مزدوجة عسكرية ومدنية. والشكر موصول للجهات الرسمية في المملكة العربية السعودية ومملكة البحرين في تسهيل أمور الشركة نظراً لحساسية هذه الصناعات وأهميتها.

كما إن الشكر والفضل والمنة لله سبحانه وتعالى ثم يعود الى الدعم الكبير الذي نحضاه من مساهمي شركة يوجيك وشركة سبانك وصبرهم هذه السنوات على تمكين الشركة من التغلب على هذه التحديات وبناء شركة مستدامة. إننا فخورون بمساهمي الشركة ودعمهم لنا في بناء صناعات وطنية مستدامة بحول الله تعالى تعمل باستمرار على ايجاد وابتكار وظائف نوعية لابنائنا مستقبلاً.

وبلغت مبيعات الشركة 391 مليون ريال سعودي لعام 2025 مقارنة بـ 435 مليون ريال سعودي في عام 2024.

كما تم إنشاء وحدة الاتصال المؤسسي وذلك لتسهيل علاقات السادة المساهمين لتسهيل التواصل والتاريخ مع الشركة والإجابة على أي استفسارات لدى السادة المساهمين. كما أن تعزيز الشركة بوحدة الرقابة والتدقيق الداخلي بما يتوافق مع المعايير المتبعة يأتي لتأكيد الالتزام بالمعايير العالمية ESR, ESG وقد تكمل ذلك بنجاحات بالحصول على 3 شهادات إيزو بحمدالله، وهذا يعزز إعطاء صورة واضحة لوضع المجموعة والعمل على تجنب صدمات مستقبلية قوية قد تؤثر على قيمة الشركة بناء على نهج مجلس الإدارة الحالي بالتطوير والتحسين وإدارة الشركة المحافظ في ائصال الصورة السليمة إلى مساهميها ومنتسبيها والحفاظ على حقوق المساهمين لدينا.

كما وقد واجهت شركة "ركام الصناعية" والمتخصصة في إعادة التدوير لخشب الحديد تحديات نظراً للضغوطات المتواصلة على صناعة الصلب وتعطيل وصول باقي المعدات من أوروبا. حيث نأمل تعزيز شركة ركام موقعنا في توطيد العلاقة مع كبرى مصانع الحديد في المملكة بحمدالله حيث استعدنا علاقتنا مع شركة حديد الطويرقي. ويسهم في تنوع في مصادر الدخل وكذلك إعطاء دور لشركتنا في الاقتصاد الدائري وتخفيض الانبعاثات الكربونية تمهيداً لدخول سوق الكربون.

أن هذه الصناعات الاستراتيجية لا تزال تعمل على الاستفادة من المواد المحلية الخليجية للإضافة إلى تكامل اقتصاد دول مجلس التعاون الخليجي وزيادة المحتوى المحلي إلى مستويات أعلى وفقاً لرؤية 2030 المستوحاة من رؤى وحكمة قادة دول الخليج (حفظهم الله) تجاه تطوير الصناعات التعدينية في دول مجلس التعاون الخليجي، نحن نتطلع دوماً إلى دعمهم الضروري لهذه الصناعة.

ثانياً: فيما يتعلق بأنشطة شركة الظهران للصناعات الكيماوية والتسويق في عام 2025 م، فقد تأثرت كذلك بشكل كبير نتيجة للأحداث الجيوسياسية حيث حققت مبيعات الشركة 68,924 طن من مستهدف 88,239 طن للعام ولم يكن هناك أي توزيعات في "شركة الظهران للصناعات الكيماوية والتسويق" خلال العام 2025.

ثالثاً: حققت الشركة الخليجية المتحدة للتجارة دخلاً 52,950 دينار ربح للعام 2025 ونطمح لزيادة ذلك للعام 2026م.

## تقرير مجلس الادارة للعام المنتهي في ٣١ ديسمبر ٢٠٢٥

### نظرة مستقبلية:

بمشيئة الله نتوقع الشركة الخليجية المتحدة للاستثمار أن يشهد العام 2026 توترات سياسية نظرا للاحداث الجيوسياسية والتهديدات بأغلاق مضيق هرمز مما قد يؤثر سلباً على سلاسل الامداد والتصنيع بشكل عام في المنطقة وكذلك الرسوم الجمركية المضطربة عالمياً، كما نتوقع انخفاض نسب الفائدة عالمياً بما يعزز أسعار المنتجات النهائية، إلا أن الحروب الاقتصادية وقيم العملات مقارنة بالدولار وسلاسل الطاقة العالمية وفرض التعريفات الجمركية من الدول لحماية مصانعها قد يكون لها أثر أبلغ بكثير من انخفاض محتمل للفائدة.

### الاعتمادات / التوصيات:

بناءً على النتائج المالية، فإن مجلس الإدارة يوصي بالتالي:

تحويل مبلغ 53,259 دينار إلى الاحتياطي القانوني ويشكل هذا ما نسبته 10% من صافي الأرباح العائدة على مساهمي الشركة وذلك للوفاء بمتطلبات قانون البحرين التجاري للشركات.

تماشياً مع المادة 188 من المرسوم بقانون رقم (28) لسنة 2020:

اسم	المكافآت الثابتة				المكافآت المتغيرة				مكافأة نهاية الخدمة	المجموع الكلي (لا يشمل بدل المصروفات)	بدل المصروفات	
	مكافأة رئيس المجلس وأعضاء المجلس	اللجان والمجلس حضور جلسات	مجموع بدلات	رواتب	أخرى*	المجموع	مكافأة رئيس وأعضاء	Bonus				خطت تحفيزية
أولاً: الأعضاء غير المستقلين - غير التنفيذيين												
راشد عبدالله السويكت	-	2.600	-	-	-	-	-	-	-	-	2.600	-
ثانياً: الأعضاء المستقلين - غير التنفيذيين												
عبدالله فهد هزاع السبيعي	-	2.600	-	-	-	-	-	-	-	-	2.600	-
طلال فخرو	-	2.600	-	-	-	-	-	-	-	-	2.600	-
عبدالله مبارك السويكت	-	2.600	-	-	-	-	-	-	-	-	2.600	-
ثالثاً: الأعضاء التنفيذيين												
ربيع عزوز	-	2.600	-	-	-	-	-	-	-	-	2.600	-
المجموع	-	13.000	-	-	-	-	-	-	-	-	13.000	-

ملاحظة: جميع المبالغ بالدينار البحريني.

المكافآت الأخرى:

\* تشمل المزايا العينية - مبلغ معين - مكافأة الأعمال الفنية والإدارية والاستشارية (إن وجدت).  
\*\* وتشمل نصيب عضو مجلس الإدارة من الأرباح - الأسهم الممنوحة (يتم إدخال القيمة) (إن وجدت).

## تقرير مجلس الادارة للعام المنتهي في ٣١ ديسمبر ٢٠٢٥

### تفاصيل مكافآت الإدارة التنفيذية:

حيث لم يتم أي من أعضاء مجلس إدارة الشركة الخليجية المتحدة للأستثمار باستلام مكافآت خلال عام 2025 باستثناء رسوم الحضور. تقاضت الادارة التنفيذية وكبار الموظفين للمجموعة ما مجموعه 296,948 دينار بحريني دينار شاملة.

المجموع الكلي (د.ب)	أي مكافآت أخرى نقدية / عينية للعام 2024	مجموع المكافآت المدفوعة (Bonus)	مجموع الرواتب والبدلات المدفوعة	الإدارة التنفيذية
296,948	-	-	296,948	مكافآت أعلى ستة من التنفيذيين بما فيهم الرئيس التنفيذي* والمسؤول المالي الأعلى**
ملاحظة: يتعين ذكر جميع المبالغ بالدينار البحريني.				
* أعلى سلطة في الجهاز التنفيذي بالشركة، ممكن أن تختلف التسمية: (الرئيس التنفيذي (CEO)، الرئيس (President)، المدير العام (GM)، العضو المنتدب (Director Managing) ... الخ).				
** أعلى مسؤول مالي بالشركة، (CFO، المدير المالي، ... الخ).				

أخيراً، ينتهز رئيس وأعضاء مجلس الإدارة، نيابة عنهم وعن المساهمين، هذه الفرصة للتعبير عن خالص تقديرهم وشكرهم لجلالة الملك حمد بن عيسى آل خليفة عاهل البحرين، ولصاحب السمو الملكي ولي العهد الأمير سلمان بن حمد آل خليفة رئيس مجلس الوزراء نائب القائد الأعلى لقوة الدفاع، وإلى خادم الحرمين الشريفين الملك سلمان بن عبد العزيز، وصاحب السمو الملكي الأمير محمد بن سلمان ولي العهد الأمين، وإلى أصحاب الجلالة والسمو قادة دول مجلس التعاون الخليجي على دعمهم المستمر لنا.

كما ونقدم امتناننا وشكرنا إلى جميع الوزارات والهيئات الحكومية ونخص بالذكر وزارة الصناعة والتجارة والسياحة وبورصة البحرين وشركة البحرين للمقاصة وإدارة ومراقبة الأسواق المالية في البنك المركزي وإلى مكتب الأمانة العامة لمجلس التعاون لدول الخليج العربية متمنين للجميع دوام الرفعة والازدهار لدول مجلس التعاون في ظل هذا العهد الزاهر لقادته.



قصي خليل يوسف الخليبي  
الرئيس التنفيذي وأمين سر  
مجلس الإدارة




راشد بن عبدالله السويكيت الهاجري  
رئيس مجلس الإدارة  
27 فبراير 2026



## تقرير المدقق المستقل إلى السادة مساهمي

الطابق ١٧  
برج مكاتب الدبلوماسية التجاري  
ص.ب. ٧٨٧  
المنامة  
مملكة البحرين

تليفون: +٩٧٣ ١٧٥٣٠٠٧٧  
فاكس: +٩٧٣ ١٧٩١٩٠٩١  
www.bdo.bh



تقرير حول تدقيق البيانات المالية الموحدة - تابع

### المعلومات الأخرى

إن الإدارة مسؤولة عن المعلومات الأخرى. تشمل المعلومات الأخرى المعلومات الواردة في التقرير السنوي للمجموعة، بخلاف البيانات المالية الموحدة وتقرير المدقق الخاص بنا حولها. وقد حصلنا، قبل تاريخ هذا التقرير، على تقرير مجلس الإدارة، والذي يشكل جزءاً من التقرير السنوي، ومن المتوقع أن نتاح لنا بقية بنود التقرير السنوي بعد ذلك التاريخ. إن رأينا حول البيانات المالية الموحدة لا يغطي المعلومات الأخرى، ونحن لا نبدي أي شكل من أشكال إستنتاجات التأكيد فيما يخص ذلك.

وفيما يتعلق بتدقيقنا للبيانات المالية الموحدة، تكمن مسؤوليتنا في قراءة المعلومات الأخرى المحددة أعلاه، وعند القيام بذلك، الأخذ بعين الإعتبار ما إذا كانت المعلومات الأخرى تتضارب بشكل كبير مع البيانات المالية الموحدة أو مع معرفتنا التي تم الحصول عليها في عملية التدقيق، أو يبدو بخلاف ذلك أنها تشتمل على أخطاء جوهرية. وإذا استنتجنا بناءً على العمل الذي نفذناه على المعلومات الأخرى التي حصلنا عليها قبل تاريخ تقرير المدقق هذا، أنه توجد أخطاء جوهرية في هذه المعلومات الأخرى، فإنه يتوجب علينا الإفصاح عن تلك الحقيقة. وليس لدينا ما يتوجب الإفصاح عنه في هذا الصدد.

### مسؤوليات الإدارة وأولئك المكلفين بالحوكمة عن البيانات المالية الموحدة

تكون الإدارة مسؤولة عن إعداد البيانات المالية الموحدة وعرضها بصورة عادلة وفقاً لمعايير المحاسبة الدولية لإعداد التقارير المالية الصادرة عن مجلس معايير المحاسبة الدولية، وعن الرقابة الداخلية التي تعتبرها الإدارة ضرورية للمساعدة في إعداد بيانات مالية موحدة تخلو من الأخطاء الجوهرية، سواءً كانت ناجمة عن الإحتيال أو الخطأ.

عند إعداد البيانات المالية الموحدة، تكون الإدارة مسؤولة عن تقييم قدرة المجموعة على الاستمرار كمنشأة مستمرة، وعن الإفصاح، حيث أمكن، عن الأمور المتعلقة بالمنشأة المستمرة، واستخدام الأساس المحاسبي للمنشأة المستمرة إلا إذا كانت الإدارة تنوي تصفية المجموعة أو وقف عملياتها، أو ليس لديها بديل واقعي سوى القيام بذلك.

يكون أولئك المكلفون بالحوكمة مسؤولون عن الإشراف على عملية إعداد التقارير المالية للمجموعة.

### مسؤوليات المدقق فيما يخص تدقيق البيانات المالية الموحدة

تتلخص أهدافنا في الحصول على تأكيد معقول فيما إذا كانت البيانات المالية الموحدة ككل تخلو من الأخطاء الجوهرية، سواءً كانت ناجمة عن الإحتيال أو الخطأ، وإصدار تقرير المدقق الذي يتضمن رأينا. يعتبر التأكيد المعقول مستوى عالي من التأكيد، لكنه لا يضمن بأن عملية التدقيق التي تتم وفقاً لمعايير التدقيق الدولية سوف تكشف دائماً عن الأخطاء الجوهرية عند وجودها. يمكن أن تنجم الأخطاء عن الإحتيال أو الخطأ وتعتبر هامة إذا كان من الممكن أن تؤثر بشكل معقول، سواء منفردة أو مجتمعة، على القرارات الاقتصادية التي يتخذها المستخدمون على أساس هذه البيانات المالية الموحدة.

## تقرير المدقق المستقل إلى السادة مساهمي

الطابق ١٧  
برج مكاتب الدبلوماسية التجاري  
ص.ب. ٧٨٧  
المنامة

تليفون: +٩٧٣ ١٧٥٣٠٠٧٧  
فاكس: +٩٧٣ ١٧٩١٩٠٩١  
www.bdo.bh



تقرير حول تدقيق البيانات المالية الموحدة - تابع

مسؤوليات المدقق فيما يخص تدقيق البيانات المالية الموحدة - تابع

كجزء من عملية التدقيق وفقاً لمعايير التدقيق الدولية، فإننا نمارس الحكم المهني ونحافظ على منهج الشك المهني في جميع مراحل التدقيق. نحن أيضاً:

- نحدد ونقيم مخاطر الأخطاء الجوهرية في البيانات المالية الموحدة، سواءً كانت ناجمة عن الإحتيال أو الخطأ، ونصمم وننفذ إجراءات التدقيق التي تستجيب لتلك المخاطر، ونحصل على أدلة تدقيق كافية ومناسبة لتوفير أساس لرأينا. وتكون مخاطرة عدم الكشف عن الأخطاء الجوهرية الناجمة عن الإحتيال أعلى من مخاطرة عدم الكشف عن الأخطاء الجوهرية الناجمة عن الخطأ، حيث قد ينطوي الإحتيال على التواطؤ أو التزوير أو الإغفالات المقصودة أو تشويه الحقيقة أو تجاوز الرقابة الداخلية.

- نحصل على فهم للرقابة الداخلية ذات الصلة بالتدقيق من أجل تصميم إجراءات تدقيق مناسبة في الظروف المحددة، لكن ليس لغرض إبداء رأي حول فعالية الرقابة الداخلية للمجموعة.

- نقيم مدى ملائمة السياسات المحاسبية المستخدمة ومعقولية التقديرات المحاسبية والإفصاحات ذات العلاقة التي قامت بها الإدارة.

- نتوصل إلى إستنتاج معين حول مدى ملائمة استخدام الإدارة للأساس المحاسبي للمنشأة المستمرة، واستناداً إلى أدلة التدقيق التي تم الحصول عليها، ما إذا كانت توجد شكوك كبيرة متعلقة بأحداث أو ظروف قد تشكل في قدرة المجموعة على الاستمرار كمنشأة مستمرة. إذا استنتجنا وجود شكوك كبيرة، يتوجب علينا لفت الانتباه في تقرير الإفصاحات ذات العلاقة في البيانات المالية الموحدة، أو إن كانت تلك الإفصاحات غير كافية، يتوجب علينا تعديل رأينا. تستند إستنتاجاتنا إلى أدلة التدقيق التي يتم الحصول عليها حتى تاريخ تقرير المدقق الخاص بنا. ومع ذلك، يمكن للأحداث أو الظروف المستقبلية أن تدفع المجموعة إلى وقف أعمالها بصفتها منشأة مستمرة.

- نقيم العرض الشامل للبيانات المالية الموحدة وبُنيته ومحتواها، بما في ذلك الإفصاحات، وما إذا كانت البيانات المالية الموحدة تمثل المعاملات والأحداث الأساسية بطريقة تحقق عرضاً عادلاً.

- نخطط وننفذ عملية تدقيق المجموعة للحصول على أدلة تدقيق كافية ومناسبة فيما يخص المعلومات المالية للمنشآت أو وحدات الأعمال ضمن المجموعة باعتبارها الأساس لتشكيل رأي حول البيانات المالية للمجموعة. ونحن مسؤولون عن تأدية تدقيق المجموعة وتوجيهه والإشراف عليه. كما أننا مسؤولون بشكل حصري عن رأي التدقيق الذي نبديه.

إننا نتواصل مع الإدارة وأولئك المكلفين بالحوكمة فيما يخص، من بين أمور أخرى، نطاق وتوقيت التدقيق المخطط لهما ونتائج التدقيق الهامة، بما في ذلك أي أوجه قصور هامة في الرقابة الداخلية نقوم بتحديدنا خلال عملية التدقيق.

كما نقدم لأولئك المكلفين بالحوكمة بياناً يفيد بامتثالنا للمتطلبات الأخلاقية ذات الصلة بشأن الاستقلالية، ونطلعهم على جميع العلاقات والمسائل الأخرى التي يُعتقد بشكل معقول أنها قد تؤثر على استقلاليتنا، وحيث أمكن، الإجراءات الوقائية ذات العلاقة.

من بين الأمور التي تم إبلاغها لأولئك المكلفين بالحوكمة، نقوم بتحديد تلك الأمور الأكثر أهمية في تدقيق البيانات المالية الموحدة للفترة الحالية، وبالتالي فهي تمثل أمور التدقيق الرئيسية. كما أننا نصف هذه الأمور في تقرير المدقق الخاص بنا ما لم تحظر القوانين أو الأنظمة الإفصاح العلني عن هذه الأمور أو عندما نحدد، في حالات نادرة جداً، أنه لا ينبغي الإبلاغ عن مسألة معينة في تقريرنا لأن الآثار السلبية لذلك من المتوقع بشكل معقول أن تفوق منافع المصلحة العامة المتحققة عن ذلك الإبلاغ.

## تقرير المدقق المستقل إلى السادة مساهمي

الطابق ١٧  
برج مكاتب الدبلوماسية التجاري  
ص.ب. ٧٨٧  
المنامة  
مملكة البحرين

تليفون: +٩٧٣ ١٧٥٣٠٠٧٧  
فاكس: +٩٧٣ ١٧٩١٩٠٩١  
www.bdo.bh



### تقرير حول المتطلبات القانونية والتنظيمية الأخرى

(أ) وفقاً لمتطلبات قانون الشركات التجارية البحريني، وفي حالة الشركة، نفيد بمايلي:

- (1) أننا قد حصلنا على جميع المعلومات التي اعتبرناها ضرورية لأغراض تدقيقنا؛
- (2) أن الشركة قد قامت بجرد المخزون وفقاً للإجراءات المتعارف عليها، وأنها تحتفظ بسجلات محاسبية منتظمة وأن البيانات المالية تتفق معها؛ و
- (3) أن المعلومات المالية الواردة في تقرير مجلس الإدارة متفقة مع الدفاتر المحاسبية للشركة.

(ب) وفقاً لمتطلبات وزارة الصناعة والتجارة بموجب خطابها المؤرخ 30 يناير 2020 بخصوص متطلبات المادة الثامنة من الفرع الثاني للفصل الأول من ميثاق حوكمة الشركات، نفيد بمايلي:

- (1) قامت الشركة بتعيين مسؤول لحوكمة الشركة؛ و
- (2) يوجد لدى الشركة دليل إرشادي وإجراءات مكتوبة للحوكمة معتمدة من قبل مجلس الإدارة.

بالإضافة إلى ذلك، نفيد بأنه لم يرد إلى علمنا ما يجعلنا نعتقد بأن الشركة قد خالفت أي من الأحكام ذات العلاقة من قانون الشركات التجارية البحريني، والدليل الإرشادي لمصرف البحرين المركزي (الأحكام ذات الصلة من المجلد رقم 6)، وتوجيهات مصرف البحرين المركزي واللوائح والقرارات المرتبطة بها، وقواعد وإجراءات بورصة البحرين، أو أحكام عقد تأسيسها ونظامها الأساسي، بصورة من شأنها أن تؤثر بشكل جوهري على أنشطتها أو مركزها المالي كما في 31 ديسمبر 2025.



BDO

المنامة - مملكة البحرين  
26 فبراير 2026

## تقرير احكومة الشركات للعام ٢٠٢٥م

بصفتها شركة مدرجة في بورصة البحرين، تؤكد شركة الخليج المتحدة للاستثمار (ش.م.ب). ويشار إليها فيما يلي بـ "UGIC" أو "الشركة" التزامها الراسخ بأعلى معايير الشفافية والمساءلة والسلوك الأخلاقي. وانسجامًا مع هذا الالتزام، فقد التزمت الشركة التزامًا كاملًا بمبادئ وأحكام دليل حوكمة الشركات لعام 2018 طوال السنة المالية المنتهية في عام 2025. ويُعد هذا الالتزام جزءًا أساسيًا من واجباتنا القانونية والتنظيمية، كما هو منصوص عليه في المجلد السادس من مجلد قواعد مصرف البحرين المركزي (CBB) وفي قانون الشركات التجارية الصادر بموجب المرسوم بقانون رقم 21 لسنة 2001.

### 1. إطار الحوكمة والغرض منه

يُدرِك مجلس إدارة شركة UGIC وإدارتها أن الحوكمة المؤسسية القوية تُعد عنصرًا أساسيًا لتحقيق قيمة مستدامة. وقد تم تصميم إطار الحوكمة لدينا لإرساء نظام واضح من المبادئ والمسؤوليات والممارسات التي تضمن إدارة الشركة بطريقة سليمة وشفافة ومسؤولة. ولا يقتصر هذا الإطار على حماية مصالح المساهمين فحسب، بل يسهم أيضًا في تعزيز كفاءة واستقرار الاقتصاد الوطني.

ومن خلال دمج أفضل الممارسات في إدارة الشركة، تهدف UGIC إلى الحد من الآثار السلبية المحتملة على الاقتصاد الوطني وأصحاب المصلحة والمجتمع المحلي، مما يعزز ركائز اقتصاد وطني قوي وتنافسي.

### 2. تطبيق الدليل في عام 2025

خلال عام 2025، قامت الشركة بتطبيق توجيهات دليل حوكمة الشركات بدقة عبر جميع عملياتها. وقد شملت مجالات التركيز والتطبيق الرئيسية ما يلي:

- **تشكيل المجلس واجتماعاته:** واصل مجلس الإدارة العمل بتشكيل متوازن يضمن وجود مزيج من الأعضاء التنفيذيين وغير التنفيذيين والمستقلين. كما عُقدت جميع الاجتماعات ونُفذت وفقًا لمتطلبات النصاب والإجراءات المحددة، مما ضمن ممارسة الرقابة الفعّالة وتقديم التوجيه الاستراتيجي.
- **الرقابة الداخلية وإدارة المخاطر:** حافظت الشركة على بيئة رقابة داخلية قوية. وقام المجلس، من خلال لجانته المختصة، بمراجعة فعالية أنظمة الرقابة الداخلية وممارسات إدارة المخاطر بهدف حماية استثمارات المساهمين وأصول الشركة.
- **الشفافية والإفصاح:** التزمت UGIC بسياسة الإفصاح الدقيق وفي الوقت المناسب عن جميع الأمور الجوهرية، مما يضمن حصول جميع أصحاب المصلحة على المعلومات المتعلقة بأداء الشركة وممارسات الحوكمة لديها على قدم المساواة.

## تقرير احكومة الشركات للعام ٢٠٢٥م

### 3. التعاملات والأرصدة مع الأطراف ذات العلاقة

تلتزم شركة UGIC بضمان أن جميع التعاملات مع الأطراف ذات العلاقة تتم بشفافية تامة وبعيدة عن أي تعارض في المصالح. وتلتزم الشركة بالمبادئ التالية فيما يتعلق بالتعاملات مع الأطراف ذات العلاقة:

- **التعريف والتحديد:** تُعد الأطراف ذات العلاقة هي الأطراف التي تمتلك القدرة على السيطرة على الشركة أو التأثير بشكل جوهري في قراراتها المالية والتشغيلية. ويشمل ذلك المساهمين ذوي النفوذ، وأعضاء الإدارة الرئيسية، وأفراد عائلاتهم المباشرين، والشركات التي يتمتع هؤلاء الأطراف بتأثير جوهري عليها.
- **الموافقة والمراجعة:** تتم جميع التعاملات مع الأطراف ذات العلاقة على أسس تجارية بحتة وبشروط مماثلة لتلك السائدة في السوق. وتخضع هذه التعاملات للمراجعة والموافقة من قبل المستوى الإداري المختص، وفي حال كونها جوهرياً، يقوم مجلس الإدارة أو لجنة التدقيق التابعة له بمراجعتها واعتمادها وفقاً للمتطلبات التنظيمية.

#### الإفصاح والأرصدة:

- **التعاملات:** جميع التعاملات الجوهرية مع الأطراف ذات العلاقة خلال عام 2025 تمت بالقيمة العادلة وفي إطار الأعمال الاعتيادية للشركة.
- **القروض والسلفيات:** التزاماً صارماً بمبادئ الحوكمة المؤسسية، لم تكن هناك أي قروض أو ضمانات أو سلفيات مستحقة من أي من أعضاء مجلس الإدارة أو الإدارة الرئيسية في المجموعة بتاريخ إعداد التقرير. ويؤكد ذلك التزام الشركة بالحفاظ على فاصل واضح بين المصالح الشخصية وأصول الشركة.

وبالإضافة إلى إطار الحوكمة الخاص بالأطراف ذات العلاقة، فقد تمت خلال العام مجموعة من التعاملات والأرصدة المحددة مع الأطراف ذات العلاقة. ووفقاً للمعايير الدولية لإعداد التقارير المالية (IFRS) ومتطلبات الإفصاح الصادرة عن مصرف البحرين المركزي (CBB)، تقدم الشركة التفاصيل التالية بشأن التعاملات مع أعضاء الإدارة الرئيسية (KMP) والشركات الزميلة.

## تقرير احكومة الشركات للعام ٢٠٢٥م

### أ. تعويضات الإدارة الرئيسية (KMP)

يُقصد بالإدارة الرئيسية الأفراد الذين يمتلكون السلطة والمسؤولية عن تخطيط وتوجيه ورقابة أنشطة المجموعة، ويشمل ذلك مجلس الإدارة والرئيس التنفيذي. وتفصيل التعويضات المدفوعة لهؤلاء الأفراد خلال السنتين المنتهيتين في 31 ديسمبر 2025 و2024 موضحة أدناه:

الوصف	السنة المنتهية في 31 ديسمبر 2025 (دينار بحريني)	السنة المنتهية في 31 ديسمبر 2024 (دينار بحريني)
بدلات حضور اجتماعات مجلس الإدارة	13,000	13,000
مكافآت الإدارة التنفيذية الرئيسية	341,450	296,948
إجمالي تعويضات الإدارة الرئيسية	<b>354,450</b>	<b>309,94</b>

**ملاحظة:** تشمل الأرقام الخاصة بالسنة المنتهية في 31 ديسمبر 2025 المخصصات التي تم احتسابها والتي تخضع للموافقة النهائية من مجلس الإدارة، وذلك بما يتوافق مع بروتوكولات الحوكمة المتبعة في الشركة.

### ب. التعاملات مع الشركات الزميلة

تقوم الشركة بإجراء تعاملات مع الشركات الزميلة في سياق الأعمال الاعتيادية. ويُعرض فيما يلي ملخص بالأثر المالي الهام لهذه العلاقات:

الوصف	السنة المنتهية في 31 ديسمبر 2025 (دينار بحريني)	السنة المنتهية في 31 ديسمبر 2024 (دينار بحريني)
حصة الربح / (الخسارة) من الشركة الزميلة خلال السنة	25,625	127,951

**ملاحظة:** تعكس حصة الربح لعام 2025 نصيب المجموعة من نتائج أداء الشركة الزميلة باستخدام طريقة حقوق الملكية.

(سيتم إدراج الأرقام المحددة بناءً على المصادقة النهائية للتدقيق)

### ت. تأكيد الأرصدة

تؤكد الشركة أنه، بخلاف التعاملات المذكورة أعلاه، لا توجد أي قروض أو ضمانات أو أرصدة قائمة مستحقة من

## تقرير احكومة الشركات للعام ٢٠٢٥م

أعضاء مجلس الإدارة أو الإدارة الرئيسية كما في 31 ديسمبر 2025. وقد تم إجراء جميع التعاملات وفق مبدأ «الاستقلالية» وبما يتماشى مع إجراءات الرقابة الداخلية المعتمدة لدى الشركة.

### 4. مجلس إدارة الشركة والمديرون والإدارة التنفيذية

يُعد مجلس الإدارة ("المجلس") الركيزة الأساسية لإطار الحوكمة المؤسسية في شركة الخليج المتحدة للاستثمار ش.م.ب. وهو مسؤول أمام المساهمين عن حسن إدارة أصول الشركة والحفاظ على قيمة استثماراتهم وتنميتها.

#### 4.1 إجراءات ومسؤوليات مجلس الإدارة

يمارس المجلس دوره ومسؤولياته من خلال جدول أعمال منظم يتضمن المواضيع المحجوزة لقراره. وتشمل مسؤوليات المجلس، على سبيل المثال لا الحصر، ما يلي:

**الإشراف الاستراتيجي:** متابعة الأداء العام للأعمال مقارنة بالأهداف الاستراتيجية وضمان النجاح طويل المدى للشركة.

**الإشراف على الإدارة:** متابعة أداء الإدارة التنفيذية والإشراف على خطة التعاقب الوظيفي لضمان استمرارية القيادة.

**سلامة التقارير:** ضمان إعداد البيانات المالية السنوية والربع سنوية بدقة وفي الوقت المناسب، بما يعكس الصورة الحقيقية والعدالة لوضع الشركة.

**علاقات المساهمين:** الدعوة لاجتماعات الجمعية العامة وإعدادها، والتوصية بتوزيعات الأرباح، وضمان تنفيذها.

**السلوك الأخلاقي:** اعتماد وتنفيذ ومراقبة الالتزام بمدونة السلوك الخاصة بالمجموعة لتعزيز ثقافة النزاهة.

**المسؤولية المؤسسية:** مراجعة سياسات المجموعة المتعلقة بالمسؤولية الاجتماعية والاستدامة.

**إدارة التعارضات:** مراقبة تضارب المصالح ووضع ضوابط لمنع التعاملات المسيئة مع الأطراف ذات العلاقة.

**التعيينات:** اختيار وإجراء مقابلات وتعيين الرئيس التنفيذي وبعض أفراد الإدارة العليا.

ويتحمل أعضاء المجلس، فرادى وجماعيًا، مسؤولية أداء مهام المجلس بأمانة وبما يخدم مصالح الشركة.

#### 4.2 المعاملات الجوهرية التي تتطلب موافقة المجلس

للتحكم الأمثل، وضع المجلس حدودًا واضحة للمعاملات التي تستوجب مراجعته وموافقته المباشرة، وتشمل:

- الاستراتيجية العامة وأهداف الشركة طويلة الأمد
- الميزانية السنوية وخطة الأعمال
- تخصيص الموارد الرئيسية، بما في ذلك الاستثمارات الضخمة أو التخارج
- الموافقة على مسؤوليات الإدارة وبرامج التدريب وخطط التعاقب الوظيفي

## تقرير احكومة الشركات للعام ٢٠٢٥ م

### 4.3 نظام انتخاب أعضاء مجلس الإدارة وإجراءات إنهاء العضوية

تلتزم الشركة بعملية شفافة ومنظمة لتعيين أعضاء مجلس الإدارة وإنهاء عضويتهم، وذلك وفقاً لأحكام نظام الشركات.

#### الانتخاب ومدة العضوية:

تُجرى انتخابات مجلس الإدارة كل ثلاث سنوات خلال الجمعية العامة العادية للمساهمين. ويجوز لأعضاء المجلس الترشح لإعادة الانتخاب عند انتهاء مدة عضويتهم. وقد جرت آخر انتخابات لأعضاء مجلس الإدارة في 26 مارس 2025.

#### إنهاء العضوية:

تنتهي عضوية عضو مجلس الإدارة في الحالات التالية:

- العزل: بقرار يصدر عن اجتماع المساهمين، وفقاً للإجراءات المنصوص عليها في نظام الشركات.
- الاستقالة: من خلال استقالة خطية يقدمها العضو إلى المجلس.
- انتهاء المدة: عند انتهاء مدة السنوات الثلاث المقررة للعضوية.

### 4. مجلس إدارة الشركة والمديرون والإدارة (...متابعة)

#### تشكيل مجلس الإدارة كما في 31 ديسمبر 2025

اعتباراً من 31 ديسمبر 2025، يتكوّن مجلس إدارة شركة الخليج المتحدة للاستثمار ش.م.ب من خمسة أعضاء، وذلك عقب الانتخابات التي جرت في 25 مارس 2025 لمدة ثلاث سنوات. ويحرص المجلس على الحفاظ على توازن مناسب بين المهارات والخبرة والاستقلالية لضمان قيادة فعّالة ورقابة سليمة.

#### 1. أعضاء مجلس الإدارة الحاليون

يقدم الجدول التالي معلومات تفصيلية عن الأعضاء الحاليين في مجلس الإدارة، بما في ذلك المهنة، والتصنيف، وتاريخ التعيين الأول في المجلس:

اسم عضو المجلس	المهنة	المسمى الوظيفي	التصنيف	سنة البداية
السيد راشد عبد الله السويكت الحجري	رجل أعمال	رئيس مجلس الإدارة	غير تنفيذي / غير مستقل	2013
السيد عبد الله مبارك السويكت	رجل أعمال	نائب رئيس مجلس الإدارة	غير تنفيذي / مستقل	2013
السيد عبد الله فهد السبيعي	رجل أعمال	عضو مجلس الإدارة	غير تنفيذي / مستقل	2013
السيد ربيع حسن عزوز	مدير	عضو مجلس الإدارة	غير تنفيذي / مستقل	2025
السيد طلال يوسف فخر	رجل أعمال	عضو مجلس الإدارة	غير تنفيذي / مستقل	2025

## تقرير احكومة الشركات للعام ٢٠٢٥م

ملاحظة: تم انتخاب السيد ربيع عزوز والسيد طلال فخرو لعضوية مجلس الإدارة خلال اجتماع الجمعية العامة العادية المنعقد في 25 مارس 2025.

### 2. التغييرات في تشكيل مجلس الإدارة خلال العام

تُقدّر الشركة مساهمات أعضاء مجلس الإدارة المنتهية عضويتهم الذين خدموا خلال جزء من عام 2025. وقد انتهت فترة عضويتهم بعد الانتخابات التي عُقدت في 25 مارس 2025.

اسم عضو المجلس	المنصب السابق	التصنيف	مدة الخدمة
السيد قصي الخليلي	الرئيس التنفيذي / عضو مجلس الإدارة	تنفيذي / غير مستقل	حتى مارس 2025
السيد وليد فهد الذرمان	عضو مجلس الإدارة	غير تنفيذي / مستقل	حتى مارس 2025

### 3. تنوع مجلس الإدارة

اعتبارًا من 31 ديسمبر 2025، كان تشكيل مجلس الإدارة من حيث الجنس كما يلي:

- تمثيل الذكور 5 (100%: أعضاء)
- تمثيل الإناث 0 (0%: عضو)

تواصل الشركة إدراك أهمية التنوع داخل مجلس الإدارة، وستأخذ التنوع بين الجنسين في الاعتبار كجزء من عملية الترشيحات والتخطيط للتعاقد الوظيفي في الانتخابات المستقبلية.

### 4. مكافآت حضور الاجتماعات ومكافآت الموظفين الرئيسيين

تماشيًا مع متطلبات الشفافية الواردة في لائحة حوكمة الشركات، تفصح الشركة عن المكافآت المدفوعة لأعضاء مجلس الإدارة وكبار التنفيذيين عن السنة المالية المنتهية في 31 ديسمبر 2025.

- بدل حضور الاجتماعات لأعضاء المجلس: بلغ إجمالي بدل حضور اجتماعات مجلس الإدارة واللجان خلال عام 2025 مبلغ 13,000 دينار بحريني.
- مكافآت كبار التنفيذيين: بلغ إجمالي المكافآت والمخصصات المعتمدة لكبار التنفيذيين (والتي تشمل أعلى ستة موظفين من حيث مستوى الأجر) خلال عام 2025 مبلغ (يتم إدراج الرقم فور اعتماده). مبلغ

## تقرير احكومة الشركات للعام ٢٠٢٥م

341,450 دينار ويعكس هذا المبلغ التعويضات المخصصة للأفراد الذين يمتلكون سلطة ومسؤولية التخطيط والتوجيه والسيطرة على أنشطة المجموعة.

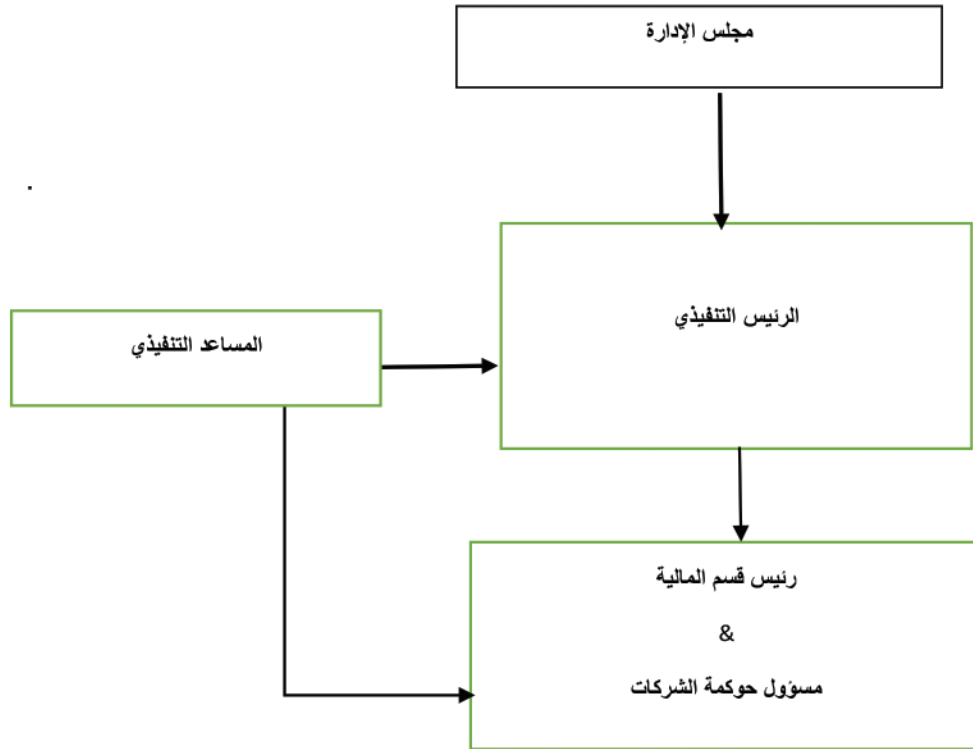
(يُرجى الرجوع إلى الإيضاح رقم 32 للاطلاع على الأرقام المقارنة والملاحظات التفصيلية المتعلقة بمكافآت الإدارة الرئيسية).

### 5 الهيكل التنظيمي ولجان مجلس الإدارة بالشركة

يستند إطار الحوكمة في شركة الخليج المتحدة للاستثمار ش.م.ب. إلى هيكل تنظيمي محدد بوضوح ونظام لجان قوي. وتضمن هذه العناصر التفويض الفعال للصلاحيات، ووجود خطوط واضحة للمسؤولية، وإشرافًا صارمًا على عمليات الشركة.

#### 1. الهيكل التنظيمي

#### الهيكل التنظيمي للشركة.



تحافظ الشركة على هيكل تنظيمي مبسط مصمم لدعم أهدافها الاستراتيجية وضمان الكفاءة التشغيلية. ويُعرّف الهيكل بوضوح خطوط التقارير، ويفصل الواجبات بهدف الحفاظ على ضوابط داخلية قوية، كما يسهّل التواصل الفعال بين مجلس الإدارة والإدارة والموظفين.

## تقرير احكومة الشركات للعام ٢٠٢٥م

(تحتفظ الشركة بمخطط تنظيمي مفصل، وهو متاح للمراجعة عند الطلب. ويوضح هذا المخطط التسلسل الهرمي ابتداءً من مجلس الإدارة مرورًا بالرئيس التنفيذي ووصولًا إلى مختلف الإدارات التشغيلية وإدارات الدعم).

### 2. اجتماعات مجلس الإدارة المنعقدة في عام 2025

خلال السنة المالية المنتهية في 31 ديسمبر 2025، عقد مجلس الإدارة أربعة اجتماعات. وقد تم عقد جميع الاجتماعات افتراضيًا، مما أتاح مشاركة كاملة واستمرارية في أعمال الإشراف. وقد حضر جميع أعضاء المجلس كافة الاجتماعات، محققين نسبة حضور بلغت 100%.

عقد المجلس اجتماعاته في التواريخ التالية:

- 27 فبراير 2025
- 14 مايو 2025
- 13 أغسطس 2025
- 13 نوفمبر 2025

وخلال هذه الاجتماعات، قام المجلس بمراجعة الأداء المالي للشركة، ومناقشة المبادرات الاستراتيجية، واعتماد القوائم المالية المرحلية، والاضطلاع بجميع المهام الأخرى المنصوص عليها في القسم 6.1.

### 6. لجان المجلس

من أجل تعزيز الكفاءة وتمكين المناقشة المتعمقة في المسائل المتخصصة، أنشأ المجلس عدة لجان. تعمل كل لجنة وفقًا لصلاحيات محددة، ويعرض أدناه تشكيلها وأنشطتها لعام 2025.

#### 1. لجنة المراجعة

##### أعضاء اللجنة:

- i. السيد ربيع عزوز - رئيس اللجنة
- ii. السيد عبدالله فهد السبيعي - عضو
- iii. السيد عبدالله مبارك السويكت - عضو

##### الواجبات والمسؤوليات:

تُنشأ لجنة المراجعة من قبل مجلس الإدارة للإشراف على سلامة التقارير المالية للشركة وجودة وموثوقية المعلومات المالية المقدمة إلى المجلس. وتشمل مهامها الأساسية تعزيز عمليات المراجعة الداخلية والخارجية، ومساعدة المجلس في أداء مسؤولياته الرقابية، والتأكد من وجود ضوابط داخلية كافية للحد من المخاطر الحالية أو المحتملة. وتعمل اللجنة كقناة اتصال مباشرة بين المجلس والإدارة والمراجعين الداخليين والخارجيين.

##### الأنشطة في عام 2025:

خلال السنة المالية 2025، عقدت لجنة المراجعة أربع اجتماعات لأداء مهامها بفاعلية.

## تقرير احكومة الشركات للعام ٢٠٢٥م

### 2. لجنة الترشيحات والمكافآت (NRC)

#### أعضاء اللجنة:

١. السيد عبدالله مبارك السويكت - رئيس اللجنة

٢. السيد ربيع عزوز - عضو

٣. السيد طلال فخرو - عضو

#### الواجبات والمسؤوليات:

تتولى لجنة الترشيحات والمكافآت مسؤولية مراجعة سياسات الشركة المتعلقة بمكافآت أعضاء مجلس الإدارة وكبار التنفيذيين. وتقدم اللجنة التوصيات للمجلس بشأن سياسات المكافآت، مع ضمان توافقها مع القواعد والأحكام الواردة في قانون الشركات التجارية المتعلقة بصرف المكافآت والمزايا الأخرى. وتخضع جميع هذه السياسات في النهاية لموافقة المساهمين.

#### الأنشطة في عام 2025:

خلال السنة المالية 2025، عقدت لجنة الترشيحات والمكافآت اجتماعين.

### 3. لجنة الحوكمة (CGC)

#### أعضاء اللجنة:

١. السيد طلال فخرو - رئيس اللجنة

٢. السيد عبدالله فهد السبيعي - عضو

٣. السيد ربيع عزوز - عضو

#### الواجبات والمسؤوليات:

تتولى هذه اللجنة مسؤولية تطوير والتوصية بالتعديلات المطلوبة على سياسة حوكمة الشركة كلما دعت الحاجة. كما تقوم بمتابعة تنفيذ إطار الحوكمة بالتنسيق مع الإدارة التنفيذية ولجنة المراجعة، لضمان التزام الشركة بالمتطلبات التنظيمية المتجددة وأفضل الممارسات المعتمدة.

#### الأنشطة في عام 2025:

خلال السنة المالية 2025، عقدت لجنة الحوكمة اجتماعًا واحدًا.

### 7. المدققون الخارجيون

تماشيًا مع المبدأ رقم 10 من مدونة حوكمة الشركات، تضمن الشركة سلامة بياناتها المالية من خلال تعيين مدققين خارجيين مؤهلين ومستقلين.

## تقرير احكومة الشركات للعام ٢٠٢٥م

### 1. ملف المدقق وأداؤه

قامت شركة الخليج المتحدة للاستثمار ش.م.ب. بتعيين شركة BDO ، وهي إحدى الشركات الدولية الرائدة في مجال التدقيق، كمدقق خارجي لها. وخلال السنة المالية المنتهية في 31 ديسمبر 2025، أتمت BDO تدقيق القوائم المالية المجمعة وأصدرت رأيًا غير متحفظ (نظيماً) بشأن المركز المالي وأداء المجموعة.

### 2. مدة تعيين المدقق والرسوم

تُعد الشفافية بشأن التعاقد مع المدققين أحد العناصر الأساسية في ممارسات الحوكمة بالشركة. يوضح الجدول التالي ملخصاً لمدة تعيين المدقق والرسوم المتكبدة خلال عام 2025:

التفاصيل	البيان
BDO	اسم شركة التدقيق
15 سنة	عدد سنوات الخدمة كمدقق خارجي للشركة
سامسون جورج	اسم الشريك المسؤول عن تدقيق الشركة
سنتان	سنوات خدمة الشريك كمسؤول عن التدقيق
9,400 دينار بحريني	إجمالي رسوم تدقيق القوائم المالية لعام 2025 (دينار بحريني)
9,550 دينار بحريني	رسوم أخرى مقابل خدمات غير تدقيقية (2025)
مراجعات ربع سنوية وتقارير إجراءات متفق عليها (AUP)	وصف الخدمات غير التدقيقية

### 8. مسؤول حوكمة الشركات

- عيّنت الشركة مسؤولاً مخصصاً لحوكمة الشركات للإشراف على تطبيق إطار الحوكمة ومتابعته.
- الاسم: السيد فينود رامكريشنان
- المنصب: رئيس الشؤون المالية / مسؤول حوكمة الشركات
- تاريخ التعيين 2006 :
- الملف التعريفي: يمتلك السيد رامكريشنان أكثر من 20 عامًا من الخبرة داخل الشركة. وهو مسؤول عن جميع أمور الامتثال، وقد لعب دورًا محوريًا في تنفيذ إطار حوكمة فعال بما يتماشى مع الإرشادات التنظيمية الصادرة من حين لآخر. يمكن التواصل معه عبر الهاتف الأرضي المسجل للشركة.

### 9. الالتزام التنظيمي والغرامات

- تلتزم الشركة بالامتثال الكامل لجميع القوانين واللوائح المعمول بها والصادرة عن مصرف البحرين المركزي وبورصة البحرين والجهات التنظيمية الأخرى.
- الغرامات: خلال السنة المالية المنتهية في 31 ديسمبر 2025، دفعت الشركة مبلغ صفر دينار بحريني غرامات لأي جهة تنظيمية.

## تقرير احكومة الشركات للعام ٢٠٢٥م

### 10. المساهمات الاجتماعية (الزكاة والمسؤولية المجتمعية)

تماشيًا مع المبدأ 11 من مدونة حوكمة الشركات، تسعى الشركة إلى أداء دورها كعضو مسؤول في المجتمع. ويشكّل دفع الزكاة من قبل الشركة التابعة لها في المملكة العربية السعودية أحد العناصر الأساسية لمساهماتها الاجتماعية.

1. **مساهمة الزكاة السنوية:** تدفع الشركة التابعة لـ UGIC في المملكة العربية السعودية الزكاة سنويًا وفقًا للمتطلبات القانونية، بما يقارب **7.4 مليون ريال سعودي**، تُوجّه في النهاية للأعمال الخيرية داخل المملكة.
2. **المخصصات القائمة:** من إجمالي المخصصات الإضافية للفترة 2015-2018، البالغة نحو **7.4 مليون ريال سعودي**، تم سداد **4,527,799 ريال سعودي** حتى 31 ديسمبر 2025. وسيتم سداد المتبقي بنهاية عام 2026.

### 11. معلومات المساهمين

#### 1. بيان تفصيلي لحقوق ملكية المساهمين

اعتبارًا من 31 ديسمبر 2025، يتوزع رأس مال الشركة بين مستثمرين أفراد وشركات من البحرين ودول عربية أخرى، كما هو موضح أدناه:

#	تصنيف المساهمين	الأفراد	الشركات	الجهات الحكومية أو المؤسسات	النسبة المئوية للملكية
1	بحريني	10.776%	3.484%	0.020%	14.280%
2	غير بحريني	74.770%	10.950%	—	85.720%
3	الإجمالي	77.508%	22.472%	0.020%	100.00%

#### 2. المساهمون الذين يملكون 5% أو أكثر من رأس المال

وفقًا لمتطلبات الإفصاح، فقد كان المساهمون التاليون يملكون نسبة 5% أو أكثر من رأس مال الشركة المٌصدر كما في 31 ديسمبر 2025:

الاسم	عدد الأسهم المملوكة	نسبة الملكية	اسم المستفيد النهائي / الشخص الطبيعي
راشد عبدالله السويكت الهاجري	58,418,336	29.21%	راشد عبدالله السويكت الهاجري
مشعل سالم هزاع السبيعي	10,190,193	5.095%	مشعل سالم هزاع السبيعي

#### 3. توزيع المساهمين حسب حجم الملكية

يوضح الجدول التالي توزيع المساهمين بناءً على عدد الأسهم المملوكة كما في 31 ديسمبر 2025:

## تقرير احكومة الشركات للعام ٢٠٢٥م

#	نطاق الملكية (عدد الأسهم)	عدد المساهمين	عدد الأسهم المملوكة	النسبة المئوية للملكية
1	أقل من 50,000	916	8,529,381	4.265%
2	من 50,000 إلى أقل من 500,000	222	32,174,581	16.087%
3	من 500,000 إلى أقل من 5,000,000	61	90,687,509	45.344%
4	أكثر من 5,000,000	2	68,608,529	34.304%
	الإجمالي	1,201	200,000,000	100.00%

### 12. الالتزام بأحكام مدونة حوكمة الشركات

تؤكد الشركة التزامها الشامل بمدونة حوكمة الشركات لعام 2018. ويوضح الجدول التالي مستوى الالتزام بكل مبدأ كما في 31 ديسمبر 2025:

المبدأ	غير ملتزم	الالتزام الجزئي	الالتزام الكامل	التوضيح في حال عدم الالتزام أو الالتزام الجزئي
المبدأ 1: يجب أن تدار الشركة من قبل مجلس فعال ومؤهل وذو خبرة.	—	YES *	—	تم تقديم التوضيح أدناه
المبدأ 2: يجب أن يتمتع أعضاء المجلس والإدارة التنفيذية بالولاء الكامل للشركة.	—	—	YES	—
المبدأ 3: يجب أن يكون لدى المجلس ضوابط صارمة للتدقيق المالي والتقارير والرقابة الداخلية والامتثال للقوانين.	—	—	YES	—
المبدأ 4: يجب أن تكون لدى الشركة إجراءات فعالة لتعيين وتدريب وتقييم أعضاء المجلس.	—	—	YES	—
المبدأ 5: يجب على الشركة مكافأة أعضاء المجلس وكبار التنفيذيين بعدل ومسؤولية.	—	—	YES	—
المبدأ 6: يجب أن ينشئ المجلس هيكل إدارة واضح وفعال ويحدد المسميات والصلاحيات والأدوار والمسؤوليات.	—	—	YES	—
المبدأ 7: يجب أن تتواصل الشركة مع المساهمين، وتشجع مشاركتهم، وتحترم حقوقهم.	—	—	YES	—
المبدأ 8: يجب على الشركة الإفصاح عن حوكمتها.	—	—	YES	—
المبدأ 9: يجب على الشركات التي تقدم خدمات إسلامية الالتزام بمبادئ الشريعة الإسلامية.	—	—	—	غير قابل للتطبيق

## تقرير احكومة الشركات للعام ٢٠٢٥م

—	YES	—	—	المبدأ 10: يجب أن يضمن المجلس سلامة البيانات المالية من خلال تعيين مدققين خارجيين.
تم تقديم التوضيح أدناه	—	YES **	—	المبدأ 11: يجب أن تسعى الشركة من خلال مسؤوليتها الاجتماعية إلى أداء دورها كعضو صالح في المجتمع.

\* رئيس مجلس الإدارة غير مستقل لأنه المساهم الرئيسي في الشركة. وقد تم الإفصاح عن هذه الصفة، كما تمت الموافقة على تعيينه من قبل الجمعية العامة، والمساهمون على علم بذلك.

\*\* يقوم المجلس حاليًا بتقييم الخيارات البديلة المتاحة للوفاء بمسؤولياته الاجتماعية بطريقة منظمة.

سيتخذ مجلس الإدارة جميع الخطوات اللازمة لمعالجة مجالات الالتزام الجزئي والالتزام بجميع اللوائح المذكورة في مدونة حوكمة الشركات لعام 2018، وذلك بهدف الوصول إلى الامتثال الكامل خلال السنة المالية القادمة 2026.

### 13. ملخص تقرير ميثاق مجلس الإدارة (BCR) وخطة التعافي من الكوارث (DRP)

تم إعداد هذا التقرير لإطلاع مجلس الإدارة على الأدوار والمسؤوليات المناطة بهم، وعلى اللجان التي يشاركون فيها، كما يتضمن خطة التعافي من الكوارث الخاصة بالشركة. ويتم مراجعته سنويًا من قبل أعضاء المجلس.

تحتفظ شركة UGIC بسجلات ورقية وإلكترونية لجميع المعاملات والاتصالات، ولا تتطلب أي برامج خاصة للقيام بذلك. كما قامت الشركة بتطوير الخادم الخاص بها للاحتفاظ بنسخ احتياطية من جميع المراسلات، وحصلت على عنوان IP دائم لأغراض أمنية

وقد قامت الشركة التابعة "سبائك" بتعزيز وثيقة التأمين منذ عملية التوحيد لتصل إلى 75.68% لتشمل المخاطر الميكانيكية والكهربائية، والممتلكات، والمصنع، وانقطاع الأعمال. وتواصل "سبائك" تقييم المخاطر ووضع خطط الطوارئ. ومعظم هذه المخاطر تشغيلية، بالإضافة إلى مخاطر أخرى مثل زيادة تعرفه الكهرباء، أو احتمالية تفاوض العملاء الرئيسيين على الأسعار، أو فقدان بعض العملاء الرئيسيين؛ ويمكن الحد من هذه المخاطر من خلال التفاوض على عقود طويلة الأجل.

كما تم إنشاء لجنة مخصصة للحفاظ على توثيق المخططات والكتيبات الخاصة بكل معدة. وقد قامت الشركة أيضًا بدمج عناصر الرقابة الداخلية والتدقيق الداخلي عبر عملياتها لضمان الشفافية في الأعمال اليومية.

وقد بدأت "سبائك" أيضًا بخطة استراتيجية طويلة المدى لشراء الأصول الحيوية تدريجيًا، وعلى رأسها المحولات، حيث تمتلك حاليًا زوجين فقط من أصل 12 محولًا، وتبلغ تكلفة كل محول نحو 1 مليون دولار أمريكي. ويُعد هذا الأمر ضروريًا كون هذه المعدات ليست جاهزة في الأسواق وتحتاج إلى 9 أشهر للتوريد من إيطاليا.

كما عززت "سبائك" حوكمتها من خلال وجود ثلاثة أعضاء في مجلس إدارتها من الفريق التنفيذي داخل الشركة نفسها. وتم أيضًا تعزيز نظام ISO ومراجعتها سنويًا في "سبائك". وقد اجتازت الشركة تدقيق SEEC، وهو إنجاز مميز؛ إذ يغطي هذا التدقيق عمليات الشركة وإجراءاتها الداخلية وعملياتها التشغيلية، بالإضافة إلى كفاءة الأداء.

## تقرير احكومة الشركات للعام ٢٠٢٥ م

### 14. مكافحة غسل الأموال (AML)

النشاط الرئيسي للشركة هو الاستثمار في المشاريع الصناعية في منطقة الخليج. ولم تصادف الشركة أي معاملات مشبوهة قد تكون مرتبطة بغسل الأموال أو تمويل الإرهاب. كما أن مجلس الإدارة على دراية كاملة بسياسات مكافحة غسل الأموال وفقاً لمتطلبات مصرف البحرين المركزي (CBB).

### 15. استراتيجيات وسياسات إدارة المخاطر

إدارة المخاطر تتعلق أساسًا بتحديد ومراقبة والسيطرة على جميع المخاطر الجوهرية التي قد تتعرض لها المنظمة. وتتمثل أهم أنواع المخاطر التي تواجه الشركة في مخاطر الأوراق المالية وأسواق الأسهم والمشكلات التشغيلية ضمن الشركات التابعة لها. بالنسبة للأصول الحالية، تشمل أهم المخاطر: احتمال زيادة تعرفه الكهرباء على شركة سبائك على المدى الطويل، وانهيار سوق السلع. ويمكن التخفيف من هذه المخاطر من خلال التفاوض على عقود طويلة الأجل مع شركة الكهرباء السعودية، والحصول على مواد خام أرخص، والبحث عن خام المنغنيز السعودي المحلي، وإضافة خطوط إنتاج جديدة، وتطبيق أساليب خفض التكاليف، وتحقيق معدلات أعلى من الكفاءة في الإنتاج والاسترجاع. وتقوم الشركة بتحديد وتقييم ومراقبة والسيطرة وإدارة مختلف المخاطر بشكل مستمر. وقد أضافت سبائك مشاريع كفاءة جديدة تساعد في خفض المخاطر وزيادة الإنتاجية وتحسين الكفاءة الإجمالية بحوالي 15%. كما تعمل على مشاريع جديدة للتنوع مما يقلل من مخاطر تركّز الإنتاج. كما تقوم الشركة برفع قضية مكافحة إغراق ضد المواد ذات المنشأ الهندي في محاولة للحد من الواردات التي تدخل السوق السعودي بسبب التحديات العالمية. وفي عام 2021، نجحت إدارة UGIC في رفع الرسوم الجمركية من 5% إلى 12% على واردات المنتجات النهائية، مما يساعد على تجنب أو تقليل الإغراق والخسائر الكبيرة، ولا تزال هذه الرسوم سارية حتى اليوم.

لقد حصلنا بالفعل على تعرفه كهربائية مخفضة (مؤمنة لعام 2025). كما قمنا بتجديد عقد خام المنغنيز لمدة سنتين (ويمثل 60% من المادة الخام الرئيسية). ونقوم أيضًا بأعمال الصيانة الوقائية للأفران لضمان استمرارية العمليات.

كما بدأنا لجنة تدقيق داخلي تكون مسؤولة عن تدقيق المركز السعودي لكفاءة الطاقة SEEC وتدقيق ISO في شركة سبائك، بالإضافة إلى رئيس للتميز التشغيلي بهدف تطوير وتعزيز الحوكمة والممارسات المثلى في سبائك. وقد قمنا أيضًا بتطبيق نظام ERP الجديد (SAP Hana) لتعزيز الحوكمة التشغيلية والممارسات المثلى، بما في ذلك العمليات المؤتمتة والموافقات. ويرتبط هذا النظام أيضًا بهيئة الزكاة.

وقد بدأنا خطة لتطوير مديري الصف الثاني، نظرًا لأن بعض الموظفين الأساسيين يقتربون من التقاعد مثل المدير المالي لشركة سبائك.

كما استثمرت شركة Synthomer هذا العام بشكل كبير في أعمال الصيانة وشراء الأصول الحيوية لاستمرارية الشركة، ولذلك لم توزع أي أرباح هذا العام كإجراء تحوطي لإدارة المخاطر. وبالنسبة للأصول الجديدة، فقد اجتزنا الإنتاج التجريبي للفيرومنجنيز منخفض الكربون، بهدف تنوع خط الإنتاج وتقليل مخاطر الاعتماد على الطلب على المنتجات القديمة.

## تقرير احكومة الشركات للعام ٢٠٢٥م

يتم توضيح مخاطر الاستثمار بشكل واضح في أي طلب موافقة على الاستثمار يتم تقديمه إلى اللجنة التنفيذية التابعة لمجلس الإدارة، ويخضع تنفيذ المشروع لموافقتها. ويقوم مجلس الإدارة بمراقبة محفظة الاستثمارات والمخاطر المرتبطة بها بشكل مستمر واتخاذ تدابير استباقية للتخفيف من هذه المخاطر.



  
رشد بن عبدالله السويكف الهاجري  
رئيس مجلس الإدارة

## بيان المركز المالي الموحد كما في ٣١ ديسمبر ٢٠٢٥ (المبالغ مبينة بالدينار البحريني)

See Auditor's Report dated 26/2/26  
Signed by BDO, CR No. 10201-04  
Partner: Samson Kattuvattil  
Reg. No. 239  
Signature: 

31 ديسمبر 2024	31 ديسمبر 2025	إيضاحات	
			<b>الموجودات</b>
			<b>الموجودات غير المتداولة</b>
27.620.984	26.159.655	6	ممتلكات وآلات ومعدات
2.441.283	2.466.908	7	إستثمار في شركات زميلة
256.596	159.777	8	حق استخدام الموجودات
<u>30.318.863</u>	<u>28.786.340</u>		
			<b>الموجودات المتداولة</b>
10.400	68.000	9	موجودات مالية بالقيمة العادلة من خلال الربح أو الخسارة
21.520.645	19.046.913	10	المخزون
10.986.125	10.322.081	11	ذمم تجارية مدينة وأخرى
1.388.542	786.275	12	ودائع المضاربة
2.522.718	5.065.458	13	نقد وأرصدة لدى البنوك
<u>36.428.430</u>	<u>35.288.727</u>		
<u>66.747.293</u>	<u>64.075.067</u>		<b>مجموع الموجودات</b>
			<b>حقوق الملكية والمطلوبات</b>
			<b>رأس المال والإحتياطيات</b>
20.000.000	20.000.000	14	رأس المال
3.619.267	3.672.526	15	الإحتياطي القانوني
116.328	116.328	16	علاوة إصدار أسهم
8.203.483	8.182.812	16	إحتياطيات أخرى
<u>31.939.078</u>	<u>31.971.666</u>		<b>حقوق الملكية المنسوبة لمساهمي الشركة الأم</b>
8.075.988	8.263.105	17	الحصة الغير مسيطرة
<u>40.015.066</u>	<u>40.234.771</u>		
			<b>المطلوبات غير المتداولة</b>
13.544.100	12.534.100	18	الجزء غير المتداول من قروض طويلة الأجل
170.999	69.748	19	الجزء غير المتداول من التزامات عقود الإيجار
907.105	959.051	20	منافع نهاية الخدمة للموظفين
<u>14.622.204</u>	<u>13.562.899</u>		
			<b>المطلوبات المتداولة</b>
1.010.000	1.010.000	18	الجزء المتداول من قروض طويلة الأجل
94.401	101.251	19	الجزء المتداول من التزامات عقود الإيجار
11.005.622	9.166.146	21	ذمم تجارية دائنة وأخرى
<u>12.110.023</u>	<u>10.277.397</u>		
<u>66.747.293</u>	<u>64.075.067</u>		<b>مجموع حقوق الملكية والمطلوبات</b>

إن هذه البيانات المالية الموحدة قد تم اعتمادها والتصريح بإصدارها من قبل مجلس الإدارة، وتم التوقيع عليها بالنيابة عنه من قبل كل من:



عبدالله بن مبارك بن عبدالله السويكت  
نائب رئيس مجلس الإدارة



راشد بن عبدالله السويكت الهاجري  
رئيس مجلس الإدارة

بيان الربح أو الخسارة والدخل الشامل الآخر الموحد للسنة المنتهية في ٣١ ديسمبر ٢٠٢٥  
(المبالغ مبينة بالدينار البحريني)

See Auditor's Report dated 26/2/26  
Signed by BDO, CR No. 10201-04  
Partner: Samson Kattuvattil  
Reg. No. 239  
Signature:

السنة المنتهية في 31 ديسمبر 2024	السنة المنتهية في 31 ديسمبر 2025	إيضاحات	
43.584.261	39.169.943	22	المبيعات
(41.321.414)	(36.949.902)	23	تكلفة المبيعات
2.262.847	2.220.041		إجمالي الربح
1.213.303	949.183	24	الدخل الآخر
3.476.150	3.169.224		
(1.485.103)	(1.688.920)	25	المصروفات
(295.991)	(281.224)	26	مصروفات عمومية وإدارية تكاليف التمويل
(1.781.094)	(1.970.144)		
1.695.056	1.199.080		صافي الربح للسنة قبل الضريبة وحصصة الشركة من ربح الإستثمار في شركات زميلة
127.951	25.625	7	صافي حصصة الشركة من ربح الإستثمار في شركات زميلة
1.823.007	1.224.705		صافي الربح للسنة قبل الزكاة
(606.000)	(505.000)	27	مخصص الزكاة
1.217.007	719.705		صافي الربح ومجموع الدخل الشامل للسنة
930.320	532.588		صافي الربح ومجموع الدخل الشامل للسنة المنسوب إلى:
286.687	187.117	17	مساهمي الشركة الأم الحصصة غير المسيطرة
1.217.007	719.705		
4.65 فلس	2.66 فلس	28	العائد الأساسي والمخفض على السهم المنسوب لمساهمي الشركة

إن هذه البيانات المالية الموحدة قد تم اعتمادها والتصريح بإصدارها من قبل مجلس الإدارة، وتم التوقيع عليها بالنيابة عنه من قِبل:



عبدالله بن مبارك بن عبدالله السويكت  
نائب رئيس مجلس الإدارة



راشد بن عبدالله السويكت الهاجري  
رئيس مجلس الإدارة

البيان الموحد للتغيرات في حقوق المساهمين للسنة المنتهية في ٣١ ديسمبر ٢٠٢٥  
● (المبالغ مبينة بالدينار البحريني) ●

المجموع		المنسوب لمساهمي الشركة الأم						في 31 ديسمبر 2023	مجموع الدخل الشامل للسنة المحول إلى الاحتياطي القانوني (إيضاح 15)
		الحصة الغير مسيطرة	المجموع	الأرباح المستقبلية	احتياطي إعادة التقييم	إصدار أسهم	إحتياطي رأس المال		
38.798.059	7.789.301	31.008.758	3.037.152	4.329.043	116.328	3.526.235	20.000.000		
1.217.007	286.687	930.320	930.320	-	-	-	-		
-	-	-	(93.032)	-	-	93.032	-		
40.015.066	8.075.988	31.939.078	3.874.440	4.329.043	116.328	3.619.267	20.000.000	في 31 ديسمبر 2024	
719.705	187.117	532.588	532.588	-	-	-	-	مجموع الدخل الشامل للسنة	
(500.000)	-	(500.000)	(500.000)	-	-	-	-	توزيعات أرباح أسهم عن سنة 2024 (إيضاح 29)	
-	-	-	(53.259)	-	-	53.259	-	المحول إلى الاحتياطي القانوني (إيضاح 15)	
40.234.771	8.263.105	31.971.666	3.853.769	4.329.043	116.328	3.672.526	20.000.000	في 31 ديسمبر 2025	

## بيان التدفقات النقدية الموحد للسنة المنتهية في ٣١ ديسمبر ٢٠٢٥ (المبالغ مبينة بالدينار البحريني)

السنة المنتهية في 31 ديسمبر 2024	السنة المنتهية في 31 ديسمبر 2025	إيضاحات	
			<b>الأنشطة التشغيلية</b>
1.217.007	719.705		صافي الربح للسنة التسويات:
2.463.443	3.139.760	6	إستهلاك الممتلكات والآلات والمعدات
(127.951)	(25.625)	7	صافي حصة الشركة من ربح الإستثمار في شركات زميلة
96.819	96.819	8	إطفاء حق استخدام الموجودات مكاسب غير محققة من القيمة العادلة للموجودات
-	(57.600)	9	المالية من خلال الربح والخسارة
-	91.410	11	مخصص انخفاض قيمة نم تجارية مدينة
(113.743)	(61.297)	24	دخل فوائد ودائع المضاربة
(240.814)	-	24	مكاسب ناتجة عن تعديلات عقود الإيجار
-	(4.995)	24	دخل أرباح أسهم
295.991	281.224	26	تكاليف التمويل
(1.055.732)	2.473.732		التغيرات في الموجودات والمطلوبات التشغيلية: المخزون
(2.146.369)	572.634		نم تجارية مدينة وأخرى
2.586.248	(1.839.476)		نم تجارية دائنة وأخرى
42.513	51.946		منافع نهاية الخدمة للموظفين، بالصافي
<u>3.017.412</u>	<u>5.438.237</u>		صافي النقد الناتج من الأنشطة التشغيلية
			<b>الأنشطة الإستثمارية</b>
(1.227.551)	(1.678.431)	6	شراء ممتلكات وآلات ومعدات
63.464	-	7	توزيعات أرباح مستلمة من الشركات الزميلة خلال السنة
(193.043)	602.267		صافي التغير في ودائع المضاربة
-	4.995		دخل أرباح أسهم مستلمة
113.743	61.297		دخل فوائد ودائع المضاربة المستلمة
<u>(1.243.387)</u>	<u>(1.009.872)</u>		صافي النقد المستخدم في الأنشطة الإستثمارية
			<b>الأنشطة التمويلية</b>
(295.991)	(281.224)	26	تكاليف التمويل المدفوعة
-	(500.000)	29	توزيعات أرباح أسهم مدفوعة
(1.010.000)	(1.010.000)	33	سداد القروض طويلة الأجل
(88.015)	(94.401)		سداد التزامات عقود الإيجار مع الفوائد
<u>(1.394.006)</u>	<u>(1.885.625)</u>		صافي النقد المستخدم في الأنشطة التمويلية
380.019	2.542.740		صافي الزيادة في النقد وما في حكمه
2.142.699	2.522.718		النقد وما في حكمه في بداية السنة
<u>2.522.718</u>	<u>5.065.458</u>	13	النقد وما في حكمه في نهاية السنة

## الإيضاحات حول البيانات المالية الموحدة للسنة المنتهية في ٣١ ديسمبر ٢٠٢٥

### ● (المبالغ مبينة بالدينار البحريني) ●

#### (1) الشركة وأنشطتها

الشركة الخليجية المتحدة للاستثمار ش.م.ب ("الشركة") وشركاتها التابعة تشكل ("المجموعة"). إن الشركة هي شركة مساهمة بحرينية عامة مسجلة لدى وزارة الصناعة والتجارة في مملكة البحرين، وتمارس نشاطاتها بموجب السجل التجاري رقم 24377 الصادر بتاريخ 18 فبراير 1991.

وفقاً لأحكام عقد التأسيس والنظام الأساسي للشركة، فإن مدة الشركة هي 50 سنة قابلة للتجديد لفترات أخرى مماثلة ما لم يتم إنهاؤها في وقت سابق بموجب القانون أو على النحو المنصوص عليه في عقد التأسيس والنظام الأساسي.

تتمثل الأنشطة الرئيسية للشركة في تأجير وشراء وبيع العقارات لصالح الشركة فقط، وأعمال الصيانة الصناعية من الدرجة الثالثة، وبيع وشراء الأوراق المالية لحساب الشركة فقط، والاستثمار في المشاريع الصناعية المحلية.

إن المكتب الرئيسي للشركة مسجل في مملكة البحرين.

إن البيانات المالية الموحدة المبينة على الصفحات من 11 إلى 52، قد تم اعتمادها والتصريح بإصدارها من قبل مجلس الإدارة بتاريخ 26 فبراير 2026.

#### (2) هيكل المجموعة

إن هيكل المجموعة موضح على النحو التالي:

##### الشركات التابعة:

اسم الشركة التابعة	بلد التأسيس	نسبة حصة الملكية 31 ديسمبر 2025	ملكية الحصة الغير مسيطرة/ حق التصويت 31 ديسمبر 2025
شركة الخليج للسبائك المعدنية (سبائك) ذ.م.م	المملكة العربية السعودية	75.68% (2024: 75.68%)	24.32% (2024: 24.32%)
الشركة الخليجية المتحدة للتجارة ذ.م.م.	مملكة البحرين	100% (2024: 100%)	- (2024: لا شيء)

تمتلك الشركة حصة مساهمة بنسبة 75.68% (2024: 75.68%) في شركة الخليج للسبائك المعدنية (سبائك) ذ.م.م، و100% في الشركة الخليجية المتحدة للتجارة ذ.م.م. ("الشركات التابعة").

تتضمن الأنشطة الرئيسية لشركة سبائك إنتاج وتسويق سبائك فيرو السيلكون، وفيرو المنغنيز، وسيليكون المنغنيز، وبودرة ومعادن السيلكا الصغيرة.

إن الأنشطة الرئيسية للشركة الخليجية المتحدة للتجارة ش.م.ب. تتمثل في إدارة الأنشطة المهنية والعلمية والتقنية الأخرى، والأنشطة العقارية على أساس العقود أو الرسوم المتفق عليها، والبيع/المتاجرة في المنتجات الصناعية الأخرى/المواد الخام.

تم استخلاص مجموع الموجودات والمطلوبات وصافي الربح للسنة لشركة سبائك من حسابات الإدارة المعدة كما في، وللسنة المنتهية في 31 ديسمبر 2025، في حين تم استخلاص مجموع الموجودات والمطلوبات وصافي الربح للسنة للشركة الخليجية المتحدة للتجارة ذ.م.م. من البيانات المالية المدققة المعدة كما في، وللسنة المنتهية في 31 ديسمبر 2025.

## الإيضاحات حول البيانات المالية الموحدة للسنة المنتهية في ٣١ ديسمبر ٢٠٢٥ (المبالغ مبينة بالدينار البحريني)

### (2) هيكل المجموعة - تابع

#### الشركات الزميلة:

إن تفاصيل استثمار المجموعة في الشركات الزميلة هي كالتالي:

نسبة حصة الملكية المحتفظ بها		وصف الأسهم المملوكة	بلد التأسيس	اسم الشركة الزميلة
2024	2025			
20%	20%	أسهم عادية بقيمة 100 ريال سعودي للسهم	المملكة العربية السعودية	شركة الظهران لتسويق الصناعات الكيماوية
40%	40%	أسهم عادية بقيمة 1000 ريال سعودي للسهم	المملكة العربية السعودية	شركة ركام الصناعية*

\* الاستثمار في الشركة الزميلة محتفظ به من خلال الشركة التابعة.

يمثل الاستثمار في الشركات الزميلة حصة المجموعة البالغة 20% في شركة الظهران للصناعات الكيماوية للتسويق، وحصة قدرها 40% في شركة ركام الصناعية، والمحتفظ بها من خلال إحدى الشركات التابعة. وقد تم استخراج حصة المجموعة في صافي الموجودات ونتائج أعمال الشركات الزميلة من حسابات الإدارة لكل من شركة الظهران للصناعات الكيماوية للتسويق وشركة ركام الصناعية، المعدّة كما في، والسنة المنتهية في 31 ديسمبر 2025 وللسنة المنتهية في 31 ديسمبر 2024.

### (3) أساس الإعداد

#### بيان الالتزام

لقد تم إعداد البيانات المالية الموحدة وفقاً لمعايير المحاسبة الدولية لإعداد التقارير المالية المعلنة من قبل مجلس معايير المحاسبة الدولية، والتفسيرات الصادرة عن لجنة تفسيرات المعايير الدولية لإعداد التقارير المالية، وطبقاً لمتطلبات دليل التوجيهات الصادر عن مصرف البحرين المركزي (الأحكام ذات الصلة من المجلد رقم 6)، ومتطلبات قانون الشركات التجارية البحريني وتعديلاته اللاحقة، والقرارات والقواعد والإجراءات ذات الصلة المعمول بها في بورصة البحرين.

#### أساس العرض والعملية الوظيفية

تم إعداد البيانات المالية الموحدة باستخدام فرضية المنشأة المستمرة ووفقاً لمبدأ التكلفة التاريخية، باستثناء الموجودات المالية بالقيمة العادلة من خلال الربح أو الخسارة والتي تقاس بقيمتها العادلة والاستثمار في الشركات الزميلة والذي يتم احتسابه بطريقة حقوق الملكية.

لقد تم عرض البيانات المالية الموحدة بالدينار البحريني حيث إن رأس مال الشركة ومعاملاتها مثبتة بهذه العملة، في حين أن العملة الوظيفية لشركة سبانك هي الريال السعودي. وفي رأي الإدارة، فإنه لا يوجد تأثير جوهري على أسعار صرف العملات بسبب الاختلاف بين العملة الوظيفية وعملة العرض حيث إنهما مقومتان بالدولار الأمريكي.

يتطلب إعداد البيانات المالية الموحدة وفقاً لمعايير المحاسبة الدولية لإعداد التقارير المالية استخدام بعض التقديرات المحاسبية الهامة. كما يتطلب أيضاً من الإدارة استخدام تقديرها الخاص في عملية تطبيق السياسات المحاسبية للمجموعة. إن المجالات التي تتضمن درجة عالية من الأحكام أو التعقيد، أو المجالات التي تكون بها الافتراضات والتقديرات هامة بالنسبة للبيانات المالية تم الإفصاح عنها في الإيضاح رقم 5 المتمم لهذه البيانات المالية الموحدة.

## الإيضاحات حول البيانات المالية الموحدة للسنة المنتهية في ٣١ ديسمبر ٢٠٢٥ (المبالغ مبينة بالدينار البحريني)

(3) أساس الإعداد - تابع

### التحسينات/التعديلات على معايير المحاسبة الدولية لإعداد التقارير المالية

تحتوي التحسينات/التعديلات على معايير المحاسبة الدولية لإعداد التقارير المالية على عددٍ من التعديلات والتي يعتبرها مجلس معايير المحاسبة الدولية غير مستعجلة، ولكنها ضرورية. وتشتمل "التحسينات على معايير المحاسبة الدولية لإعداد التقارير المالية" على تعديلات ينتج عنها تغييرات محاسبية لأغراض العرض، والاعتراف أو القياس، وكذلك في المصطلحات أو التعديلات التحريرية المتعلقة بمجموعة متنوعة من معايير المحاسبة الدولية لإعداد التقارير المالية بشكل فردي. إن هذه التعديلات سارية المفعول على الفترات المحاسبية المستقبلية للمجموعة مع السماح بالتطبيق المبكر.

### المعايير والتعديلات والتفسيرات الصادرة والنافذة في سنة 2025 ولكنها غير ذات صلة

التعديلات التالية على المعايير والتفسيرات الحالية إلزامية للفترات المحاسبية التي تبدأ في أو بعد 1 يناير 2025، ولكنها ليست ذات صلة بعمليات المجموعة:

ساري المفعول للفترات السنية التي تبدأ في أو بعد	العنوان	المعيار أو التفسير
1 يناير 2025	آثار التغيرات في أسعار الصرف الأجنبي	معيار المحاسبة الدولي رقم (21)

### المعايير والتعديلات والتفسيرات الجديدة الصادرة، ولكنها ليست نافذة في سنة 2025

إن المعايير المحاسبية الجديدة/المعدلة والتفسيرات التالية قد تم إصدارها، ولكنها ليست إلزامية للسنة المالية المنتهية في 31 ديسمبر 2025. ولم يتم اعتمادها في إعداد البيانات المالية الموحدة للسنة المنتهية في 31 ديسمبر 2025 وسوف أو قد يكون لها تأثير على البيانات المالية الموحدة المستقبلية للمجموعة. في جميع الحالات، تعتمزم المجموعة تطبيق هذه المعايير اعتباراً من تاريخ بدء التطبيق كما هو مبين في الجدول أدناه:

ساري المفعول للفترات السنية التي تبدأ في أو بعد	العنوان	المعيار أو التفسير
1 يناير 2026	بيان التدفقات النقدية	معيار المحاسبة الدولي رقم (7)
1 يناير 2026	الأدوات المالية: الإفصاحات	المعيار الدولي لإعداد التقارير المالية رقم (7)
1 يناير 2026	الأدوات المالية	المعيار الدولي لإعداد التقارير المالية رقم (9)
1 يناير 2026	البيانات المالية الموحدة	المعيار الدولي لإعداد التقارير المالية رقم (10)
1 يناير 2027	آثار التغيرات في أسعار الصرف الأجنبي	معيار المحاسبة الدولي رقم (21)
1 يناير 2027	العرض والإفصاح في البيانات المالية المنشآت التابعة التي لا تخضع للمساءلة	المعيار الدولي لإعداد التقارير المالية رقم (18)
1 يناير 2027	العامّة: الإفصاحات	المعيار الدولي لإعداد التقارير المالية رقم (19)

### التطبيق المبكر للمعايير أو التعديلات في 2025

لم تقم المجموعة بالتطبيق المبكر لأي من المعايير أو التعديلات الجديدة في سنة 2025. لن يكون هناك أي تغيير في والنتائج التشغيلية للمجموعة للسنة المنتهية في 31 ديسمبر 2025، لو قامت المجموعة بالتطبيق المبكر لأي من المعايير المذكورة أعلاه والتي تنطبق على المجموعة.

## الإيضاحات حول البيانات المالية الموحدة للسنة المنتهية في ٣١ ديسمبر ٢٠٢٥ (المبالغ مبينة بالدينار البحريني)

### 4 معلومات السياسات المحاسبية الجوهرية

فيما يلي موجز عن معلومات السياسات المحاسبية الجوهرية المعتمدة في إعداد هذه البيانات المالية الموحدة. إن هذه السياسات قد تم تطبيقها على أساس منتظم ومتماثل لكل السنوات المعروضة على النحو المبين أدناه، ما لم يذكر خلاف ذلك.

#### أساس التوحيد

عندما تمتلك الشركة سيطرة على الشركة المستثمر فيها، يتم تعريفها بأنها شركة تابعة. تكون الشركة مسيطرة عندما تتحقق جميع الشروط الثلاثة التالية: عند امتلاك السلطة على الشركة المستثمر فيها، التعرض لعوائد متغيرة من الشركة المستثمر فيها، قدرة المستثمر على استخدام سلطته للتأثير على تلك العوائد المتغيرة. ويتم إعادة تقييم السيطرة عندما تشير الحقائق والظروف إلى أنه قد يكون هناك تغيير في أي من عناصر السيطرة.

توجد السيطرة الفعلية في الحالات التي تكون فيها لدى الشركة القدرة العملية لتوجيه الأنشطة ذات الصلة للشركة المستثمر فيها دون الاحتفاظ بأغلبية حقوق التصويت. وعند تحديد ما إذا كانت السيطرة الفعلية قائمة، تأخذ الشركة بعين الاعتبار جميع الحقائق والظروف ذات الصلة، بما في ذلك الآتي:

- حجم حقوق التصويت في الشركة بالنسبة لحجم وتشتت الأطراف الأخرى التي تمتلك حقوق التصويت.
- حقوق التصويت الدائمة المحتملة التي تحتفظ بها الشركة والأطراف الأخرى.
- الترتيبات التعاقدية الأخرى.
- الأنماط التاريخية لحضور من لهم حق التصويت.

إن البيانات المالية الموحدة تعرض نتائج الشركة والشركات التابعة لها ("المجموعة") كما لو أنهم يشكلون كياناً واحداً. وبالتالي يتم استبعاد المعاملات والأرصدة التي بين شركات المجموعة بالكامل.

تتضمن البيانات المالية الموحدة نتائج اندماج الأعمال باستخدام طريقة الاستملاك. يتم الاعتراف بالموجودات والمطلوبات والالتزامات المحتملة المحددة للشركة المستحوذ عليها ضمن بيان المركز المالي الموحد بشكل مبدئي بالقيمة العادلة في تاريخ الاستملاك. ويتم تضمين نتائج العمليات المستملكة في بيان الربح أو الخسارة والدخل الشامل الآخر الموحد من تاريخ الحصول على السيطرة. ويتم إلغاء هذا التوحيد من التاريخ الذي تفقد فيه السيطرة.

#### الشركات التابعة

الشركات التابعة هي تلك الكيانات التي تمتلك فيها المجموعة حصة تزيد عن نصف حقوق التصويت، أو لديها سلطة ممارسة السيطرة على عمليات الكيانات، وبالتالي يتم توحيدها. يتم توحيد الشركات التابعة من التاريخ الذي يتم فيه تحويل السيطرة إلى المجموعة ولم يعد يتم توحيدها من تاريخ توقف تلك السيطرة. تم حذف جميع المعاملات والأرصدة والأرباح غير المحققة على المعاملات بين شركات المجموعة، يتم أيضاً حذف الخسائر غير المحققة ما لم يكن من الممكن استرداد التكلفة. عند الضرورة، تم تغيير السياسات المحاسبية للشركات التابعة لضمان توافقها مع السياسات المتبعة من قبل المجموعة.

#### عقود الإيجار

تقوم المجموعة باحتساب العقد، أو جزء من العقد، كعقد إيجار عندما يمنح العقد الحق في استخدام الموجودات لفترة من الوقت مقابل تبادل تعويض مالي. عقود الإيجار هي تلك العقود التي تفي بالمعايير التالية:

- (أ) يوجد موجودات محددة؛
- (ب) تحصل المجموعة بشكل كبير على جميع المنافع الاقتصادية جراء استخدام الموجودات؛ و
- (ج) تمتلك المجموعة الحق في الاستخدام المباشر للموجودات.

تأخذ المجموعة بعين الاعتبار ما إذا كان المورد يمتلك حقوق جوهرية لاستبدال الموجودات. إذا تبين أن المورد يمتلك تلك الحقوق، فعند ذلك لا يمكن معاملة العقد على أنه كعقد إيجار. عند تحديد ما إذا كانت المجموعة تحصل بشكل كبير على جميع المنافع الاقتصادية جراء استخدام الموجودات، فإن المجموعة تأخذ بعين الاعتبار فقط المنافع الاقتصادية التي تنشأ عن استخدام الموجودات، وليس تلك المرتبطة بالملكية القانونية أو غيرها من الفوائد المحتملة.

عند تحديد ما إذا كان للمجموعة الحق في الاستخدام المباشر للموجودات، تأخذ المجموعة بعين الاعتبار ما إذا كانت ستدير كيف ولأي غرض سيستخدم الموجودات خلال فترة الاستخدام. إذا لم تكن هناك قرارات مهمة يجب اتخاذها لأنها محددة مسبقاً نظراً لطبيعة الموجودات، تأخذ المجموعة بعين الاعتبار ما إذا كانت متواجدة خلال تصميم الموجودات بطريقة تحدد مسبقاً كيف ولأي غرض سيستخدم الموجودات خلال فترة الاستخدام. إذا كان العقد أو جزء من عقد لا يستوفي هذه المعايير، تقوم المجموعة بتطبيق معايير المحاسبة الدولية لإعداد التقارير المالية الأخرى السارية بدلاً من المعيار الدولي لإعداد التقارير المالية رقم (16).

## الإيضاحات حول البيانات المالية الموحدة للسنة المنتهية في ٣١ ديسمبر ٢٠٢٥ (المبالغ مبينة بالدينار البحريني)

### 4) معلومات السياسات المحاسبية الجوهرية - تابع

#### عقود الإيجار - تابع

يتم تسجيل جميع عقود الإيجار من خلال الاعتراف بحق استخدام الموجودات والتزامات عقود الإيجار باستثناء:

- عقود الإيجار الخاصة بموجودات منخفضة القيمة؛ و
- عقود الإيجار قصيرة الأجل التي تكون مدتها 12 شهراً أو أقل.

يتم قياس التزامات عقود الإيجار بالقيمة الحالية للمدفوعات التعاقدية التي يجب سدادها للمؤجر خلال مدة عقد الإيجار، مع معدل خصم محدد من خلال الرجوع إلى المعدل المحدد في عقد الإيجار ما لم يمكن تحديده بسهولة (كما هو الحال في العادة)، في هذه الحالة، يتم استخدام معدل الفائدة المتزايدة على الافتراض للمجموعة في تاريخ بدء عقد الإيجار. يتم تضمين مدفوعات الإيجار المتغيرة عند قياس التزام الإيجار فقط إذا كانت تعتمد على مؤشر أو معدل. في مثل هذه الحالات، يتم افتراض أن العنصر المتغير سيبقى ثابت خلال مدة عقد الإيجار عند احتساب القياس الأولي للالتزام الإيجار. يتم تسجيل دفعات الإيجار المتغيرة الأخرى كمصروف في الفترة التي تتعلق بها.

عند الاعتراف الأولي، تشمل القيمة الدفترية لالتزامات عقود الإيجار على التالي:

- المبالغ المتوقع دفعها بموجب أي ضمان متعلق بالقيمة المتبقية؛
- السعر الممكن لأي خيار شراء يمنح لصالح المجموعة إذا كان وبشكل معقول وواضح وممكن تقييم ذلك الخيار؛ و
- أي غرامات مستحقة الدفع لإنهاء عقد الإيجار، إذا تم تقدير مدة عقد الإيجار على أساس تنفيذ خيار الإنهاء.

يتم قياس حق استخدام الموجودات مبدئياً بنفس مبلغ التزامات عقود الإيجار، ويتم تخفيضه لأي حوافز إيجار محصلة، بينما يتم زيادة قيمته جراء الآتي:

- مدفوعات الإيجار المدفوعة في أو قبل بدء الإيجار؛
- التكاليف المباشرة الأولية المتكبدة؛ و
- قيمة أي مخصص معترف به عندما يُطلب من المجموعة تعاقدياً تفكيك، إزالة أو استعادة الموجودات المؤجرة لما كان عليه.

بعد القياس الأولي لالتزامات عقود الإيجار، تزداد قيمة هذه الالتزامات كنتيجة عن الفائدة المستحقة بمعدل ثابت على رصيد الإيجار المستحق، بينما تتخفف بقيمة دفعات الإيجار. يتم إطفاء حق استخدام الموجودات على أساس القسط الثابت على مدى فترة الإيجار المتبقية أو على مدى الأعمار الاقتصادية المتبقية للموجودات، والذي نادر الحدوث ما يكون أقصر من مدة عقد الإيجار.

عندما تقوم المجموعة بمراجعة تقديرها لمدة أي عقد إيجار، فإنها تقوم بتعديل القيمة الدفترية للالتزام الإيجار لتعكس المدفوعات التي يتعين دفعها على مدى المدة المعدلة، والتي يتم خصمها بنفس معدل الخصم المطبق عند بدء الإيجار. تتم مراجعة القيمة الدفترية للالتزامات عقود الإيجار بشكل مماثل عند مراجعة العنصر المتغير لمدفوعات الإيجار المستقبلية التي تعتمد على النسبة أو المؤشر المعدل. في كلتا الحالتين، يتم إجراء تعديل معادل على القيمة الدفترية لحق استخدام الموجودات، مع إطفاء القيمة الدفترية المعدلة على مدى فترة الإيجار (المعدلة) المتبقية.

عندما تعيد المجموعة التفاوض بشأن الشروط التعاقدية لعقد الإيجار مع المؤجر، فإن المعاملة المحاسبية تعتمد على طبيعة التعديل:

- إذا نتج عن إعادة التفاوض استئجار موجودات إضافية بمبلغ يتناسب مع السعر المستقل لحق استخدام الموجودات الإضافية التي تم الحصول عليها، يتم احتساب التعديل على أنه عقد إيجار منفصل وفقاً للسياسة المبينة أعلاه؛

- في جميع الحالات الأخرى التي ينتج فيها، جراء إعادة التفاوض، زيادة في نطاق عقد الإيجار (سواء كان ذلك تمديد لفترة الإيجار أو استئجار موجودات إضافية)، تتم إعادة قياس التزام الإيجار باستخدام معدل الخصم السائد في تاريخ وقت التعديل، مع تعديل حق استخدام الموجودات بنفس المبلغ؛ و

## الإيضاحات حول البيانات المالية الموحدة للسنة المنتهية في ٣١ ديسمبر ٢٠٢٥

### ● (المبالغ مبينة بالدينار البحريني) ●

#### 4) معلومات السياسات المحاسبية الجوهرية - تابع

##### عقود الإيجار - تابع

- إذا أسفر إعادة التفاوض عن انخفاض في نطاق عقد الإيجار، فإن القيمة الدفترية لالتزام الإيجار وحق استخدام الموجودات يتم تخفيضهم بنسبة متناسبة تعكس الجزء من الكل للإلغاء الكامل للعقد ويتم الاعتراف بالفرق الناتج عن هذا التعديل في الربح أو الخسارة. ثم يتم تعديل التزام الإيجار مرة أخرى للتأكد من أن قيمته الدفترية تعكس مبلغ المدفوعات الجديد الذي تم التفاوض عليه وفترة العقد الجديد الذي تم التفاوض عليه، مع مدفوعات الإيجار المعدلة والمخصومة باستخدام معدل الخصم السائد في تاريخ التعديل. يتم تعديل حق استخدام الموجودات بنفس المبلغ.

وفقاً للإعفاءات المتاحة في المعيار الدولي لإعداد التقارير المالية رقم (16)، لا يتم رسمة عقود الإيجار الخاصة بموجودات منخفضة القيمة وعقود الإيجار قصيرة الأجل في بيان المركز المالي الموحد. ويتم احتساب جميع المدفوعات التي تتم مقابل هذه العقود في بيان الربح أو الخسارة والدخل الشامل الآخر الموحد على أساس القسط الثابت على مدى فترة عقد الإيجار.

##### ممتلكات والآلات ومعدات

تدرج الممتلكات والآلات والمعدات بالتكلفة التاريخية بعد طرح مخصص الاستهلاك المتراكم وخسائر انخفاض القيمة. وتتضمن التكلفة جميع النفقات التي تم إنفاقها على الموجودات بصورة مباشرة لوضعها في الحالة التشغيلية التي تمكنها من تحقيق الغرض الذي تم شراؤها من أجله.

باستثناء الآلات والمعدات في الشركة التابعة، والتي يتم حساب استهلاكها باستخدام طريقة وحدات الإنتاج، فإنه يتم حساب الاستهلاك بحيث يتم شطب تكلفة الممتلكات والآلات والمعدات بعد استنزال قيمتها المتبقية المقدرة بطريقة القسط الثابت على مدى أعمارها الانتاجية المتوقعة والمبينة على النحو التالي:

مبنى وأرض مستأجرة	-	25 سنة
آلات ومعدات	-	طريقة وحدة الإنتاج
أثاث وتركيبات	-	ما بين 4 و5 سنوات
سيارات	-	ما بين 4 و5 سنوات
أدوات ومعدات مختبر	-	ما بين 4 و5 سنوات

إن المكاسب والخسائر الناتجة من استبعاد الممتلكات والآلات والمعدات يتم تحديدها بالرجوع إلى قيمتها الدفترية والتي يتم أخذها في الاعتبار عند تحديد صافي الربح.

يتم احتساب مصروفات الصيانة والتجديدات ضمن بيان الربح أو الخسارة والدخل الشامل الآخر الموحد حين إنفاقها.

تتم مراجعة القيمة الدفترية للممتلكات والآلات والمعدات بغرض استعراض الانخفاض في قيمتها عندما تشير الأحداث أو التغييرات في الأوضاع المحيطة بتلك الموجودات إلى أن قيمتها الدفترية قد تكون غير قابلة للاسترداد. وفي حال وجود أي مؤشر يفيد بذلك وعندما تزيد القيم الدفترية عن المبالغ المقدرة القابلة للاسترداد، فإنه يتم تخفيض قيمة الممتلكات والآلات والمعدات إلى المبالغ القابلة للاسترداد.

## الإيضاحات حول البيانات المالية الموحدة للسنة المنتهية في ٣١ ديسمبر ٢٠٢٥ ● (المبالغ مبينة بالدينار البحريني) ●

### (4) معلومات السياسات المحاسبية الجوهرية - تابع

#### استثمار في شركات زميلة

عندما يكون لدى المجموعة القدرة على المشاركة (ولكن ليس السيطرة) على قرارات السياسة المالية والتشغيلية الخاصة بكيان آخر، يتم تصنيفها كشركة زميلة. يتم الاعتراف بالشركات الزميلة مبدئياً في بيان المركز المالي الموحد بالتكلفة. ويتم بعد ذلك احتساب الشركات الزميلة باستخدام طريقة حقوق الملكية، حيث يتم الاعتراف بحصة المجموعة في الربح والخسارة والدخل الشامل الآخر لفترة ما بعد الاستحواذ في بيان الربح أو الخسارة والدخل الشامل الآخر الموحد (باستثناء الخسائر التي تتجاوز قيمة استثمار المجموعة في الشركة الزميلة، ما لم يكن هناك التزام بتغطية تلك الخسائر).

إن الأرباح والخسائر الناتجة عن المعاملات بين المجموعة وشركاتها الزميلة يتم الاعتراف بها فقط في حدود مصالح المستثمرين غير المرتبطة في الشركة الزميلة. يتم استبعاد حصة المستثمر في أرباح وخسائر الشركة الزميلة الناتجة عن هذه المعاملات مقابل القيمة الدفترية للشركة الزميلة.

إن أي علاوة تدفع لشركة زميلة بما يتجاوز القيمة العادلة لحصة المجموعة من الموجودات والمطلوبات والالتزامات المحتملة المحددة المكتسبة يتم رسملتها وإدراجها في القيمة الدفترية للشركة الزميلة. وعندما يكون هناك دليل موضوعي على انخفاض قيمة الاستثمار في شركة زميلة، يتم اختبار القيمة الدفترية للاستثمار لتحديد انخفاض القيمة بنفس الطريقة التي يتم بها اختبار الموجودات غير المالية الأخرى.

#### المخزون

يتم إظهار المخزون بسعر التكلفة أو صافي القيمة البيعة أيهما أقل، وتحدد تكلفة المخزون على أساس الوارد أولاً بصرف أولاً والتي تتضمن جميع المصروفات التي تنفق على المخزون ضمن ظروف العمل الاعتيادية حتى وصول ذلك المخزون إلى المواقع المحددة لاستلامه وبالحالة التي يجب أن يكون عليها. ويتم تقييم صافي القيمة المحققة على أساس سعر البيع المقدر في ظروف العمل الاعتيادية ناقصاً المصروفات اللازمة لإتمام البيع، ويتم احتساب مخصص لمواجهة المخزون القديم وبطيء الحركة كلما كان ذلك ضرورياً.

#### السلع تامة الصنع

يتم احتساب السلع تامة الصنع بسعر تكلفة الإنتاج أو صافي القيمة المحققة أيهما أقل. وتحدد تكلفة السلعة تامة الصنع عن طريق قسمة إجمالي تكاليف الإنتاج على الإنتاج القابل للبيع من السلع تامة الصنع.

وتتضمن تكاليف الإنتاج تكلفة المواد الخام، تكاليف الصهر وتكاليف المعالجة والتكرير والتكاليف النقدية الأخرى واستهلاك الأصول المستخدمة في التشغيل.

#### إنتاج تحت التشغيل

يتم تقييم الإنتاج تحت التشغيل بصافي تكلفة الإنتاج بناءً على طريقة النسبة المئوية المنجزة في تلك الأعمال.

#### المخازن والمواد

إن المخازن والمواد تتكون من قطع الغيار الاستهلاكية، ويتم تقييمها على أساس متوسط التكلفة المرجح مخصصاً منه مخصص المخزون القديم وبطيء الحركة.

## الإيضاحات حول البيانات المالية الموحدة للسنة المنتهية في ٣١ ديسمبر ٢٠٢٥ (المبالغ مبينة بالدينار البحريني)

### (4) معلومات السياسات المحاسبية الجوهرية - تابع

#### الموجودات المالية

تصنف المجموعة موجوداتها المالية إما بالقيمة العادلة من خلال الربح أو الخسارة، أو بالتكلفة المطفأة.

#### موجودات مالية بالقيمة العادلة من خلال الربح أو الخسارة

يتم تصنيف الموجودات المالية ضمن هذه الفئة إذا تم استملاكها لغرض بيعها في المدى القصير أو إذا كان الأمر محدد من قبل الإدارة. يتم الاعتراف بالموجودات المالية بالقيمة العادلة من خلال الربح أو الخسارة مبدئياً بسعر التكلفة ويتم إعادة قياسها لاحقاً بالقيمة العادلة. ويتم الاعتراف بالمكاسب والخسائر المحققة والغير محققة الناتجة من التغير في القيمة العادلة لهذه الاستثمارات في بيان الربح أو الخسارة والدخل الشامل الآخر الموحد في الفترة التي تنشأ فيها.

يتم الاعتراف بجميع معاملات البيع والشراء للاستثمارات بتاريخ إجراء تلك المعاملات، وهو التاريخ الذي تلتزم فيه المجموعة ببيع أو شراء الموجودات المعنية. تتضمن تكلفة الشراء تكاليف إتمام تلك المعاملات. ويتم إلغاء الاعتراف بالاستثمارات عندما ينتفي حق استلام التدفقات النقدية من تلك الاستثمارات أو إذا تم تحويلها وقامت المجموعة بتحويل جميع المخاطر والعوائد المتعلقة بملكيته بشكل جوهري.

يتم تحديد القيمة العادلة للاستثمارات المدرجة في الأسواق المالية النشطة بالرجوع إلى أسعار السوق المدرجة. أما القيمة العادلة للأوراق المالية غير المدرجة في الأسواق النشطة، حيث تكون متوفرة، فإنها تتمثل في حصة المجموعة النسبية من صافي موجودات الشركة المستثمر فيها. وفي حال غياب الأسواق النشطة أو أية طرق أخرى مناسبة يمكن من خلالها استخلاص القيمة العادلة بشكل موثق، يتم إدراج الأوراق المالية غير المدرجة في الأسواق النشطة بالتكلفة المطفأة.

#### موجودات مالية بالتكلفة المطفأة

تنشأ هذه الموجودات بشكل أساسي من توفير السلع والخدمات للعملاء (مثل الذمم التجارية المدينة)، ولكنها تتضمن أيضاً أنواعاً أخرى من الموجودات المالية حيث يكون الهدف الاحتفاظ بهذه الموجودات من أجل تحصيل التدفقات النقدية التعاقدية وهي مجرد مدفوعات للمبلغ الرئيسي والفوائد. يتم الاعتراف بها مبدئياً بالقيمة العادلة مضافاً إليها تكاليف المعاملة التي تنسب مباشرة إلى حيازتها أو إصدارها، ويتم تسجيلها لاحقاً بالتكلفة المطفأة باستخدام طريقة معدل الفائدة الفعلي، ناقصاً مخصص انخفاض القيمة. تشمل الموجودات المالية المقاسة بالتكلفة المطفأة لدى المجموعة والمتضمنة في بيان المركز المالي الموحد على ذمم تجارية مدينة وأخرى (باستثناء المصروفات المدفوعة مقدماً)، وودائع المضاربة، ونقد وأرصدة لدى البنوك.

#### ذمم تجارية مدينة وأخرى (باستثناء المصروفات المدفوعة مقدماً)

يتم الاعتراف بمخصصات انخفاض قيمة الذمم المدينة المتداولة بناءً على النهج المبسط الوارد في المعيار الدولي لإعداد التقارير المالية رقم (9) باستخدام مصفوفة للمخصص لتحديد الخسائر الائتمانية المتوقعة لمدى الحياة. وخلال هذه العملية، يتم تقييم احتمالية التخلف عن سداد الذمم التجارية المدينة. بعد ذلك، يتم ضرب هذه الاحتمالية بمقدار الخسارة المتوقعة الناشئة من التخلف عن السداد لتحديد الخسائر الائتمانية المتوقعة لمدى الحياة للذمم التجارية المدينة. بالنسبة للذمم المدينة التي يتم إدراجها بالقيمة الصافية، يتم تسجيل هذه المخصصات في حساب منفصل مع الاعتراف بالخسارة ضمن بند المصروفات العمومية والإدارية في بيان الربح أو الخسارة والدخل الشامل الآخر الموحد. وعند التأكد من كون الذمم التجارية المدينة غير قابلة للتحويل، يتم شطب القيمة الدفترية الإجمالية للموجودات المعنية مقابل المخصص المرتبط بها.

## الإيضاحات حول البيانات المالية الموحدة للسنة المنتهية في ٣١ ديسمبر ٢٠٢٥ (المبالغ مبينة بالدينار البحريني)

### 4 معلومات السياسات المحاسبية الجوهرية - تابع

#### الموجودات المالية - تابع

موجودات مالية بالتكلفة المطفأة - تابع

نعم تجارية مدينة وأخرى (باستثناء المصروفات المدفوعة مقدماً) - تابع

يتم الاعتراف بمخصصات انخفاض قيمة الذمم المدينة من أطراف ذات علاقة والقروض المقدمة لأطراف ذات علاقة على أساس نموذج الخسائر الائتمانية المتوقعة في المستقبل. تستند المنهجية المستخدمة لتحديد قيمة المخصص على ما إذا كانت هناك زيادة كبيرة في مخاطر الائتمان منذ الاعتراف الأولي بالموجودات المالية. بالنسبة لتلك الموجودات المالية التي لم تزداد مخاطر الائتمان المرتبطة بها بشكل جوهري منذ الاعتراف الأولي بها، يتم الاعتراف بالخسائر الائتمانية المتوقعة لمدة اثني عشر شهراً مع إجمالي دخل الفوائد. أما بالنسبة لتلك الموجودات المالية التي زادت مخاطر الائتمان المرتبطة بها بشكل جوهري، يتم الاعتراف بالخسائر الائتمانية المتوقعة لمدى الحياة مع إجمالي دخل الفوائد. وفيما يخص تلك التي تم تحديدها على أنها ذات قيمة ائتمانية منخفضة، يتم الاعتراف بالخسائر الائتمانية المتوقعة لمدى الحياة مع إجمالي دخل الفوائد على أساس قيمتها الصافية.

من حين لآخر، تختار المجموعة إعادة التفاوض بشأن شروط سداد الذمم التجارية المدينة المستحقة من العملاء الذين كان لديها سابقاً تاريخ تداول جيد معهم. تؤدي عمليات إعادة التفاوض هذه إلى تغييرات في توقيت المدفوعات بدلاً من التغييرات في المبالغ المستحقة، وبالتالي، يتم خصم التدفقات النقدية الجديدة المتوقعة بمعدل الفائدة الفعلي الأصلي، كما يتم الاعتراف بأي فرق ناتج عن ذلك بالمقارنة مع القيمة الدفترية في بيان الربح أو الخسارة والدخل الشامل الآخر الموحد (الربح التشغيلي).

#### ودائع المضاربة

إن ودائع المضاربة ذات فترة استحقاق أصلية تزيد عن 90 يوماً ولكنها أقل من 365 يوماً، ويتم إدراجها بالتكلفة المطفأة. يتم الاعتراف بالفوائد على هذه الودائع باستخدام طريقة معدل الفائدة الفعلي.

#### النقد وما في حكمه

لغرض بيان التدفقات النقدية الموحد، يتكون النقد وما في حكمه من نقد في الصندوق وأرصدة لدى البنوك.

#### المطلوبات المالية

تتكون المطلوبات المالية للمجموعة من قروض بنكية وذمم تجارية دائنة وأخرى (باستثناء منافع الموظفين). عند الاعتراف الأولي بها يتم تسجيلها بالقيمة العادلة ويعاد قياسها لاحقاً بالتكلفة المطفأة باستخدام طريقة معدل الفائدة الفعلي.

#### الاقتراض وتكلفة الاقتراض

يتم الاعتراف بالقروض مبدئياً بقيمة المبالغ المحصلة من خلالها، بعد خصم تكاليف المعاملة المتكبدة. وفي الفترات اللاحقة، يتم إدراجها بالتكلفة المطفأة باستخدام طريقة العائد الفعلي، ويتم الاعتراف بأية فروقات بين المبالغ المحصلة (بعد خصم تكاليف المعاملة) والقيمة التي يتم تسديدها، في بيان الربح أو الخسارة والدخل الشامل الآخر الموحد على مدى فترة الاقتراض.

إن تكاليف الاقتراض التي تعزى مباشرة إلى استملاك أو إنشاء أو إنتاج الموجودات المؤهلة، وهي تلك الموجودات التي تحتاج بالضرورة لفترة زمنية طويلة لتكون جاهزة للاستخدام المقصود أو البيع، تضاف إلى تكلفة تلك الموجودات، وذلك إلى الوقت الذي تصبح فيه الموجودات جاهزة للاستخدام المقصود أو البيع بشكل جوهري. يتم الاعتراف بجميع التكاليف الأخرى المصاحبة للاقتراض في بيان الربح أو الخسارة والدخل الشامل الآخر الموحد في الفترة التي يتم تكبدها فيها.

## الإيضاحات حول البيانات المالية الموحدة للسنة المنتهية في ٣١ ديسمبر ٢٠٢٥ (المبالغ مبينة بالدينار البحريني)

### 4) معلومات السياسات المحاسبية الجوهرية - تابع

#### المطلوبات المالية - تابع

نم تجارية دائنة وأخرى (باستثناء منافع الموظفين)

يتم الاعتراف بالذمم التجارية الدائنة والأخرى (باستثناء منافع الموظفين) للمبالغ التي يتوجب دفعها مستقبلاً نظير السلع أو الخدمات المستلمة، سواء تم أو لم يتم استلام فواتير بقيمتها من المورد.

#### رأس المال

يتم تصنيف الأدوات المالية الصادرة من قبل المجموعة كحقوق ملكية فقط إلى حد أنها لا ينطبق عليها تعريف الموجودات أو المطلوبات المالية. ويتم تصنيف الأسهم العادية المجموعة كأدوات حقوق الملكية.

#### الحصة الغير مسيطرة

إن الحصة الغير مسيطرة تمثل الجزء الذي لا تمتلكه المجموعة من الربح أو الخسارة وصافي الموجودات، ويتم عرضها بشكل منفصل في بيان الربح أو الخسارة والدخل الشامل الآخر الموحد، كما يتم عرضها بشكل منفصل عن حقوق المساهمين ضمن حقوق الملكية في بيان المركز المالي الموحد.

#### توزيعات أرباح الأسهم ومكافآت أعضاء مجلس الإدارة

يتم الاعتراف بتوزيعات أرباح الأسهم للمساهمين ومكافآت أعضاء مجلس الإدارة عندما تصبح مستحقة السداد بشكل قانوني. وفي حالة توزيعات أرباح الأسهم المرحلية للمساهمين، يتم الاعتراف بها عندما يتم الإعلان عنها من قبل الإدارة. أما في حالة توزيعات أرباح الأسهم النهائية ومكافآت أعضاء مجلس الإدارة، فيتم الاعتراف بها عندما تتم الموافقة عليها من قبل المساهمين في الجمعية العامة السنوية.

#### المخصصات

يتم الاعتراف بالمخصصات عندما يكون لدى المجموعة التزام نافع أو قانوني قائم، كنتيجة لأحداث سابقة، يحتم عليها تحويل منافع اقتصادية للغير لتسوية الالتزام في المستقبل، وعندما يكون بالإمكان تقدير ذلك الإلتزام بشكل موثوق.

#### منافع الموظفين

##### منافع قصيرة الأجل

إن منافع الموظفين قصيرة الأجل تقاس على أساس غير مخصوم ويتم صرفها متى ما تم تقديم الخدمة ذات الصلة. ويتم عمل مخصص للمبلغ المتوقع دفعه ضمن المكافآت النقدية قصيرة الأجل أو خطط المشاركة في الأرباح، إذا كان لدى المجموعة الإلتزام نافع أو قانوني قائم يحتم عليها دفع هذا المبلغ كنتيجة لخدمات سابقة مقدمة من قبل الموظفين، وإذا ما كان بالإمكان تقدير هذا الإلتزام بشكل موثوق.

## الإيضاحات حول البيانات المالية الموحدة للسنة المنتهية في ٣١ ديسمبر ٢٠٢٥ (المبالغ مبينة بالدينار البحريني)

4) معلومات السياسات المحاسبية الجوهرية - تابع

### منافع نهاية الخدمة للموظفين - تابع

منافع ما بعد التوظيف

يتم الاعتراف بمزايا نهاية الخدمة للموظفين وحقوقهم في الإجازات السنوية والعطلات وتذاكر الطيران وغيرها من المزايا قصيرة الأجل عند استحقاقها للموظفين. تساهم الشركة في نظام التقاعد للمواطنين البحرينيين الذي تديره الهيئة العامة للتأمينات الاجتماعية في مملكة البحرين. هذا هو نظام معاشات تقاعدية محددة المساهمة ويتم تحميل مساهمات الشركة على بيان منفصل للربح أو الخسارة والدخل الشامل الآخر في السنة التي تتعلق بها. فيما يتعلق بهذه الخطة، فإن الشركة ملزمة قانوناً بدفع المساهمات عند استحقاقها ولا يوجد التزام بدفع المزايا المستقبلية.

يتم دفع تعويض نهاية الخدمة للموظفين المغتربين في الشركة وفقاً لأحكام قانون العمل البحريني. تقوم الشركة بتحصيل التزاماتها في هذا الصدد على أساس سنوي حتى 29 فبراير 2024، وبعد ذلك تساهم الشركة في تعويض نهاية الخدمة للموظفين المغتربين الذي تديره الهيئة العامة للتأمينات الاجتماعية في مملكة البحرين.

### الإعتراف بالإيرادات

التزام الأداء وتوقيت الاعتراف بالإيرادات

تتكون معظم إيرادات المجموعة من بيع السليكون الفيرو، الفيريرو، والأنجيز، المنجنيز السليكوني، معدن السليكون، والسيليكات الدقيقة مع الاعتراف بالإيرادات في نقطة زمنية بناءً على الوقت الذي يتم فيه نقل السيطرة على البضائع إلى العميل. إن الحاجة لتحديد توقيت انتقال السيطرة يتطلب حكم فبمجرد حدوث التسليم الفعلي للمنتجات إلى الموقع المتفق عليه، لم يعد لدى المجموعة حيازة فعلية، وعادة ما يكون لها الحق الحالي في السداد (كدفعة واحدة عند التسليم)، ولا تحتفظ بأي من المخاطر والمنافع الهامة للبضائع محل الانتقال والنتيجة للعمل المنجز.

وبشكل عام، تتضمن عقود المجموعة مع العملاء لبيع البضائع التزاماً واحداً بالأداء. استنتجت المجموعة أنه قد تم استيفاء التزام الأداء من بيع البضائع في الوقت الذي يتم فيه تحويل السيطرة على الموجودات إلى العميل، عادة عند تسليم البضائع عند نقل الملكية.

تحديد سعر المعاملة

إن معظم إيرادات المجموعة مستمدة من عقود الأسعار الثابتة، وبالتالي يتم تحديد مبلغ الإيرادات التي ستحصل عليها من كل عقد بالرجوع إلى تلك الأسعار الثابتة.

تخصيص المبالغ لالتزامات الأداء

بالنسبة لمعظم العقود، يوجد سعر ثابت للوحدة فيما يتعلق بكل منتج يتم بيعه، مع تقديم تخفيضات للطلبات بالجملة في وقت محدد. لذلك، لا يوجد حكم يتعلق بتخصيص سعر العقد لكل وحدة يتم طلبها في هذه العقود (هو إجمالي سعر العقد مقسوماً على عدد الوحدات المطلوبة). عندما يطلب العميل أكثر من خط إنتاج واحد، تكون المجموعة قادرة على تحديد تقسيم إجمالي سعر العقد بين كل خط إنتاج بالرجوع إلى أسعار البيع المستقلة لكل منتج (يمكن بيع جميع خطوط الإنتاج بشكل منفصل).

يتم الاعتراف بإيرادات الفوائد البنكية على أساس الاستحقاق مع مرور الوقت، بينما يتم الاعتراف بتوزيعات الأرباح عند ثبوت الحق في استلامها.

## الإيضاحات حول البيانات المالية الموحدة للسنة المنتهية في ٣١ ديسمبر ٢٠٢٥ ● (المبالغ مبينة بالدينار البحريني) ●

### 4) معلومات السياسات المحاسبية الجوهرية - تابع

#### التقارير القطاعية

إن نموذج التقارير القطاعية الرئيسية للمجموعة هو قطاعات الأعمال. ويعرف قطاع الأعمال كمجموعة من الموجودات والعمليات المرتبطة بتقديم المنتجات أو الخدمات والتي تخضع لمخاطر وعوائد تختلف عن تلك المتعلقة بقطاعات الأعمال أخرى.

إن قطاعات الأعمال الرئيسية للمجموعة هي:

- الأنشطة التشغيلية؛ و
- الأنشطة الإستثمارية.

إن نموذج التقارير القطاعية الثانوية للمجموعة هو القطاعات الجغرافية، والذي يستند إلى الموقع الجغرافي لعمليات المجموعة. إن المجموعة تعمل بشكل أساسي في:

- مملكة البحرين؛ و
- المملكة العربية السعودية.

#### المعاملات بالعملة الأجنبية

يتم احتساب المعاملات التي يتم إبرامها بالعملة الأجنبية وفقاً لأسعار الصرف السائدة بتاريخ إبرام تلك المعاملات. إن المكاسب والخسائر الناتجة عن تسوية تلك المعاملات وعن تحويل الموجودات والمطلوبات النقدية المثبتة بالعملة الأجنبية إلى الدينار البحريني، وفقاً لأسعار الصرف في نهاية السنة، يتم الاعتراف بها في بيان الربح أو الخسارة والدخل الشامل الآخر الموحد. أما البنود غير النقدية المقاسة بالقيمة العادلة والمثبتة بعملة أجنبية، فيتم تحويلها باستخدام أسعار الصرف السائدة في التاريخ الذي تم فيه تحديد القيمة العادلة لها. يتم تحويل البنود غير النقدية المقاسة بالتكلفة التاريخية والمثبتة بعملة أجنبية باستخدام أسعار الصرف السائدة في تاريخ إجراء المعاملة.

### 5) الأحكام المحاسبية الهامة والمصادر الرئيسية للتقديرات المحتملة

إن إعداد البيانات المالية وفقاً لمعايير المحاسبة الدولية لإعداد التقارير المالية يتطلب من إدارة المجموعة استخدام تقديرات وافتراضات من شأنها أن تؤثر على المبالغ المبينة للموجودات والمطلوبات والإفصاح عن الموجودات والمطلوبات المحتملة في تاريخ البيانات المالية الموحدة، وعلى المبالغ المبينة للإيرادات والمصروفات خلال فترة إعداد التقرير. إن تحديد التقديرات يتطلب اتخاذ القرارات التي تعتمد على الخبرات السابقة، والظروف الإقتصادية القائمة والمتوقعة، وجميع المعلومات الأخرى المتاحة. إن النتائج الفعلية قد تكون مختلفة عن تلك التقديرات.

إن أهم المجالات التي تتطلب استخدام تقديرات الإدارة وافتراضاتها تتعلق بما يلي:

- العمر الإنتاجي للممتلكات والآلات والمعدات؛
- حق ممارسة النفوذ المؤثر؛
- تصنيف الاستثمارات؛
- انخفاض قيمة الموجودات؛
- الالتزامات المحتملة؛
- قياس القيمة العادلة؛
- الاعتراف بالإيرادات؛
- تحديد مدة عقود الإيجار ومعدلات الفائدة على الاقتراض؛ و
- العمر الإنتاجي لحق استخدام الموجودات.
- فرضية المنشأة المستمرة.

## الإيضاحات حول البيانات المالية الموحدة للسنة المنتهية في ٣١ ديسمبر ٢٠٢٥ (المبالغ مبينة بالدينار البحريني)

(5) الأحكام المحاسبية الهامة والمصادر الرئيسية للتقديرات المحتملة - تابع

### العمر الإنتاجي للممتلكات والألات والمعدات

باستثناء آلات ومعدات إحدى الشركات التابعة التي يتم حساب استهلاكها بطريقة وحدة الانتاج، فإن موجودات المجموعة المتعلقة بالصهر المصنفة ضمن بند الممتلكات والألات والمعدات يتم حساب استهلاكها بطريقة القسط الثابت على مدى أعمارها الإنتاجية. وتتم مراجعة العمر الإنتاجي للممتلكات والألات والمعدات من قبل الإدارة بشكل دوري. وتتم المراجعة على أساس الوضع الحالي للموجودات والفترة المتوقعة التي من خلالها سوف تستمر تلك الموجودات في تحقيق منفعة اقتصادية للمجموعة.

### حق ممارسة النفوذ المؤثر

عندما تمتلك المجموعة أكثر من 20% من حقوق التصويت (ولكن ليس أكثر من 50%)، وعندما لا تمارس المجموعة نفوذاً مؤثراً، يتم تصنيف الاستثمار كموجودات مالية بالقيمة العادلة من خلال الربح أو الخسارة أو بالقيمة العادلة من خلال الدخل الشامل الآخر. وقد تم الإفصاح عن مزيد من المعلومات في الإيضاح رقم 9 المتمم لهذه البيانات المالية الموحدة.

### تصنيف الاستثمارات

خلال عملية تطبيق السياسات المحاسبية للمجموعة، تقرر الإدارة عند امتلاك استثمار معين بشأن ما إذا كان ينبغي أن يتم تصنيفه على أنه استثمار محدد بالقيمة العادلة من خلال الربح أو الخسارة أو بالقيمة العادلة من خلال الدخل الشامل الآخر أو بالتكلفة المطفأة. إن هذا التصنيف يعكس نية الإدارة فيما يخص كل استثمار ويخضع كل استثمار حسب تصنيفه لمعالجة محاسبية مختلفة بناءً على متطلبات ذلك التصنيف.

### انخفاض قيمة الموجودات

#### (أ) الموجودات المالية

تقوم المجموعة على أساس تطوعي بتقييم الخسائر الائتمانية المتوقعة المرتبطة بالأرصدة لدى البنوك، والذمم التجارية المدينة والأخرى المدرجة بالتكلفة المطفأة. تعتمد منهجية انخفاض القيمة المطبقة على ما إذا كانت هناك زيادة جوهرية في مخاطر الائتمان. تطبق المجموعة النهج المبسط المسموح به في المعيار الدولي للتقارير المالية رقم (9)، والذي يتطلب الاعتراف بالخسائر المتوقعة لمدى الحياة منذ الاعتراف الأولي بالذمم التجارية المدينة. بالإضافة إلى ذلك، فيما يتعلق بالأرصدة لدى البنوك، يتم إيداع المبالغ لدى بنوك طيبة السمعة ذات مخاطر ائتمانية منخفضة.

كما في 31 ديسمبر 2025، وفي رأي الإدارة، هناك حاجة لتكوين مخصص لانخفاض قيمة الذمم التجارية المدينة بمبلغ 353.235 دينار بحريني (2024: 261.825 دينار بحريني) (إيضاح 11). علاوة على ذلك، في رأي الإدارة، فإن المبالغ المستحقة من الأطراف ذات العلاقة والأرصدة لدى البنوك لا تعتبر منخفضة القيمة (2024: لا شيء دينار بحريني).

#### (ب) المخزون

تقوم المجموعة أيضاً بتكوين مخصص للمخزون المتقادم وبطيء الحركة. في 31 ديسمبر 2025، وفي رأي إدارة المجموعة، لا توجد حاجة لتكوين مخصص لانخفاض في قيمة المخزون المتقادم وبطيء الحركة (2024: لا شيء دينار بحريني). تستند تقديرات صافي القيمة المتحققة من المخزون على الأدلة الأكثر موثوقية المتاحة في وقت إجراء التقديرات. إن هذه التقديرات تأخذ في الاعتبار تقلبات الأسعار أو التكلفة المرتبطة بشكل مباشر بالأحداث التي تقع في وقت لاحق لتاريخ بيان المركز المالي الموحد بالقدر الذي تؤكد فيه هذه الأحداث ماهية الظروف القائمة في نهاية الفترة.

## الإيضاحات حول البيانات المالية الموحدة للسنة المنتهية في ٣١ ديسمبر ٢٠٢٥ (المبالغ مبينة بالدينار البحريني)

### 5) الأحكام المحاسبية الهامة والمصادر الرئيسية للتقديرات المحتملة - تابع

#### انخفاض قيمة الموجودات - تابع

#### ج) الموجودات غير المالية الأخرى

تخضع الموجودات غير المالية الأخرى (باستثناء المخزون) لاختبارات انخفاض القيمة عندما تشير الأحداث أو التغيرات في الظروف المحيطة بها إلى أن قيمتها الدفترية قد تكون غير قابلة للاسترداد. عندما تتجاوز القيمة الدفترية للموجودات المبالغ المقدرة القابلة للاسترداد (أي قيمة الاستخدام والقيمة العادلة أيهما أعلى مطروحاً منها تكاليف إتمام البيع)، يتم تخفيض قيمة تلك الموجودات وفقاً لذلك.

عندما يتعذر تقدير المبلغ القابل للاسترداد لأحد الموجودات، يتم إجراء اختبار انخفاض القيمة على أصغر مجموعة قابلة للتحديد من الموجودات التي ينتمي إليها والتي تولد تدفقات نقدية واردة مستقلة؛ وحدات توليد النقد التابعة لها ("وحدات توليد النقد").

تدرج التغيرات المرتبطة بانخفاض القيمة ضمن الربح أو الخسارة، وذلك إلى الحد الذي تعكس فيه تلك التغيرات المكاسب المعترف بها سابقاً ضمن الدخل الشامل الآخر الموحد.

#### الإلتزامات المحتملة

بحكم طبيعتها، تنشأ الإلتزامات المحتملة فقط بوقوع أو عدم وقوع واحد أو أكثر من الأحداث المستقبلية. إن تقييم مثل هذه الإلتزامات المحتملة يتضمن ممارسة درجة عالية من الحكم والتقديرات لنتائج الأحداث المستقبلية.

#### قياس القيمة العادلة

إن عدد من الموجودات والمطلوبات المدرجة في البيانات المالية الموحدة للمجموعة يتطلب قياس القيمة العادلة و/ أو الإفصاح عنها.

عند قياس القيمة العادلة للموجودات والمطلوبات المالية وغير المالية للمجموعة، تتم الاستفادة قدر الإمكان من مدخلات ومعطيات السوق الملحوظة. ويتم تصنيف المدخلات المستخدمة في تحديد قياس القيمة العادلة إلى مستويات مختلفة بناءً على مدى ملاحظة المدخلات المستخدمة في أساليب التقييم المتبعة ("التسلسل الهرمي للقيمة العادلة"):

مدخلات من المستوى الأول: الأسعار المعلنة (غير المعدلة) في الأسواق النشطة لموجودات أو مطلوبات مطابقة يمكن أن تصل إليها المنشأة في تاريخ القياس؛

مدخلات من المستوى الثاني: المدخلات عدا عن الأسعار المعلنة المشمولة في المستوى الأول التي تكون ملحوظة للموجودات أو المطلوبات، سواءً بشكل مباشر أو غير مباشر؛ و

مدخلات من المستوى الثالث: المدخلات غير الملحوظة للموجودات أو المطلوبات (على سبيل المثال، المدخلات غير المشتقة من بيانات السوق).

يعتمد تصنيف أي بند في المستويات المذكورة أعلاه على أدنى مستوى من المدخلات المستخدمة التي يكون لها تأثير جوهري على قياس القيمة العادلة لذلك البند. ويتم الاعتراف بنقل البنود بين المستويات في الفترة التي يحدث فيها ذلك.

يتم تسجيل الموجودات والمطلوبات المالية للمجموعة مبدئياً بالقيمة العادلة، ويتم إعادة قياسها لاحقاً بالتكلفة المطفأة، في حين يتم الإفصاح عن الموجودات التي تتطلب إعادة قياس القيمة العادلة لها في الإيضاح رقم 31 المتمم لهذه البيانات المالية الموحدة.

## الإيضاحات حول البيانات المالية الموحدة للسنة المنتهية في ٣١ ديسمبر ٢٠٢٥ (المبالغ مبينة بالدينار البحريني)

(5) الأحكام المحاسبية الهامة والمصادر الرئيسية للتقديرات المحتملة - تابع

### الاعتراف بالإيرادات

يتم قياس الإيرادات بناءً على المقابل النقدي الذي تتوقع المجموعة الحصول عليه بموجب عقد مع عميل، وتستثنى من ذلك المبالغ التي يتم تحصيلها نيابة عن أطراف أخرى. تعترف المجموعة بالإيرادات عندما يتم نقل السيطرة على المنتج أو الخدمة إلى العميل.

### تحديد مدة عقود الإيجار ومعدلات الفائدة على الاقتراض

في حال كون المجموعة مستأجراً، فإن إدارة المجموعة تمارس الحكم عند تحديد ما إذا كان من المؤكد بشكل معقول ممارسة حقهم في خيارات الإيجار لتمديد أو إنهاء عقد الإيجار عند البدء وكذلك خلال مدة عقد الإيجار. ويتم مراجعة القيمة الدفترية لالتزامات عقود الإيجار بناءً على عناصر متغيرة معينة بالنسبة لمدفوعات الإيجار المستقبلية مثل المعدلات أو المؤشرات. إن مسألة تحديد معدلات الفائدة المتزايدة على الاقتراض المستخدمة لتحديد القيمة الدفترية لالتزامات عقود الإيجار ومعدلات الخصم المستخدمة لتحديد القيمة الدفترية لحق استخدام الموجودات تتضمن تقديرات الإدارة إلى حد ما. إن أي تغييرات تطرأ على تقديرات الإدارة قد يكون لها تأثير على مدة عقود الإيجار، فضلاً عن القيمة الدفترية للموجودات والالتزامات ذات الصلة بعقود الإيجار.

### العمر الانتاجي لحق استخدام الموجودات

يتم إطفاء حق استخدام الموجودات على مدى عمرها الإنتاجي. يعتمد العمر الإنتاجي على تقديرات الإدارة للفترة التي من المتوقع أن تجني خلالها المجموعة إيرادات من هذه الموجودات، كما تتم مراجعة ذلك بشكل دوري لضمان استمرار ملاءمته. إن التغييرات التي تطرأ على التقديرات يمكن أن تؤدي إلى اختلافات كبيرة بين القيمة الدفترية والمبالغ المحتسبة ضمن بيان الربح أو الخسارة والدخل الشامل الآخر الموحد في فترات معينة.

ويتم إطفاء حق استخدام الموجودات لدى المجموعة على أساس القسط الثابت من تاريخ البدء وحتى نهاية العمر الإنتاجي المقدر لحق استخدام الموجودات أو نهاية مدة عقد الإيجار، أيهما أقرب.

تقوم الإدارة بمراجعة العمر الإنتاجي لحق استخدام الموجودات بشكل دوري. تعتمد المراجعة على الوضع الحالي للموجودات والفترة المقدرة التي يتوقع أن تستمر خلالها الموجودات في تحقيق منافع اقتصادية للمجموعة.

### فرضية المنشأة المستمرة

تقوم إدارة المجموعة بمراجعة المركز المالي الموحد على أساس دوري وتقوم بتقييم الحاجة إلى أي تمويل إضافي لمقابلة متطلبات رأس المال العامل، كما تقوم أيضاً بتقدير الأموال اللازمة لمواجهة الالتزامات عند استحقاقها. وبالإضافة إلى ذلك، فإن المساهمين يؤكدون على توفير الدعم المالي الكافي لتمويل متطلبات المجموعة لضمان استمرارها كمنشأة مستمرة.

الإيضاحات حول البيانات المالية الموحدة للسنة المنتهية في ٣١ ديسمبر ٢٠٢٥  
(المبالغ مبينة بالدينار البحريني)

6 ممتلكات وآلات ومعدات

المجموع	أعمال رأسمالية قيد النقد	أدوات ومعدات مختبر	سيارات	أثاث وتراكيبات	آلات ومعدات	مبنى وأرض مستأجرة	التكلفة
73.828.351	476.106	2.543.712	1.243.650	194.695	55.747.121	13.623.067	في 31 ديسمبر 2023 الإضافات خلال السنة
1.227.551	-	15.144	-	-	1.202.431	9.976	
75.055.902	476.106	2.558.856	1.243.650	194.695	56.949.552	13.633.043	في 31 ديسمبر 2024
-	-	(85.696)	(23.927)	(18.015)	3.172.429	(3.044.791)	تحويل إلى بند الآلات والمعدات من بنود أخرى
1.678.431	-	294.100	21.241	-	1.356.276	6.814	الإضافات خلال السنة
76.734.333	476.106	2.767.260	1.240.964	176.680	61.478.257	10.595.066	في 31 ديسمبر 2025
44.971.475	-	2.192.972	1.040.063	167.928	31.142.586	10.427.926	الإستهلاك المتراكم
2.463.443	-	121.202	50.298	1.941	2.275.853	14.149	في 31 ديسمبر 2023 الإستهلاك المحسوب للسنة
47.434.918	-	2.314.174	1.090.361	169.869	33.418.439	10.442.075	في 31 ديسمبر 2024
3.139.760	-	184.777	52.422	4.061	2.884.079	14.421	الإستهلاك المحسوب للسنة
50.574.678	-	2.498.951	1.142.783	173.930	36.302.518	10.456.496	في 31 ديسمبر 2025
26.159.655	476.106	268.309	98.181	2.750	25.175.739	138.570	صافي القيمة الدفترية
27.620.984	476.106	244.682	153.289	24.826	23.531.113	3.190.968	في 31 ديسمبر 2024

## الإيضاحات حول البيانات المالية الموحدة للسنة المنتهية في ٣١ ديسمبر ٢٠٢٥ (المبالغ مبينة بالدينار البحريني)

### (6) ممتلكات وآلات ومعدات - تابع

لقد تم توزيع استهلاك السنة ضمن بيان الربح أو الخسارة والدخل الشامل الآخر الموحد على النحو التالي:

31 ديسمبر 2024	31 ديسمبر 2025	
2.411.204	3.083.278	المدرج ضمن بند تكلفة المبيعات (إيضاح 23)
52.239	56.482	المدرج ضمن بند مصروفات عمومية وإدارية (إيضاح 25)
<u>2.463.443</u>	<u>3.139.760</u>	

### (7) استثمار في شركات زميلة

31 ديسمبر 2024	31 ديسمبر 2025	
2.376.796	2.441.283	الرصيد الافتتاحي
(63.464)	-	أرباح أسهم مستلمة خلال السنة
127.951	25.625	الحصة من ربح السنة، بالصافي
<u>2.441.283</u>	<u>2.466.908</u>	الرصيد الختامي

فيما يلي تفاصيل استثمار المجموعة في الشركات الزميلة:

نسبة حصة الملكية المحتفظ بها	وصف الأسهم	اسم الشركة الزميلة	بلد التأسيس
2024	2025		
<u>20%</u>	أسهام عادية بقيمة 100 ريال سعودي للسهم	شركة الظهران للصناعات الكيماوية للتسويق	المملكة العربية السعودية
<u>40%</u>	أسهام عادية بقيمة 1000 ريال سعودي للسهم	شركة رُكام الصناعية	المملكة العربية السعودية

يمثل الاستثمار في الشركات الزميلة حصة المجموعة البالغة 20% في شركة الظهران للصناعات الكيماوية للتسويق، وحصة قدرها 40% في شركة رُكام الصناعية، والمحتفظ بها من خلال إحدى الشركات التابعة.

وقد تم استخراج حصة المجموعة في صافي الموجودات ونتائج أعمال الشركات الزميلة من حسابات الإدارة لكل من شركة الظهران للصناعات الكيماوية للتسويق وشركة رُكام الصناعية، المعدة كما في، وللسنتين المنتهيتين في 31 ديسمبر 2025 و2024.

## الإيضاحات حول البيانات المالية الموحدة للسنة المنتهية في 31 ديسمبر 2025 (المبالغ مبينة بالدينار البحريني)

### (7) استثمار في شركة زميلة - تابع

إن المعلومات المالية الموجزة لاستثمار المجموعة في الشركات الزميلة كما تم استخلاصها من حسابات الإدارة غير المدققة المعدة كما في، وللسنة المنتهية في 31 ديسمبر هي كما يلي:

فيما يلي الحركة في استثمار المجموعة في الشركات الزميلة:

المجموع	شركة رُكام الصناعية	شركة الظهران للصناعات الكيميائية للتسويق	نسبة حصة الملكية
	%40	%20	
2.376.796	1.230.362	1.146.434	في 31 ديسمبر 2023
127.951	3.317	124.634	الحصة من ربح السنة
(63.464)	-	(63.464)	أرباح أسهم مستلمة
2.441.283	1.233.679	1.207.604	في 31 ديسمبر 2024
25.625	(104.606)	130.231	الحصة من ربح السنة
2.466.908	1.129.073	1.337.835	في 31 ديسمبر 2025

تم استخراج حصة المجموعة في أرباح أو خسائر الشركات الزميلة من حسابات الإدارة للشركات الزميلة المعدة كما في، وللسنة المنتهية في 31 ديسمبر 2025. وفيما يلي موجز عن المعلومات المالية للشركات الزميلة كما في، وللسنة المنتهية في 31 ديسمبر 2025:

31 ديسمبر 2024	31 ديسمبر 2025	
5.201.621	8.959.629	الموجودات غير المتداولة
4.882.461	2.488.613	الموجودات المتداولة
10.084.082	11.448.242	
-	22.350	المطلوبات غير المتداولة
994.451	4.848.015	المطلوبات المتداولة
994.451	4.870.365	
9.089.631	6.577.877	صافي الموجودات
2.441.283	2.466.908	حصة المجموعة في صافي الموجودات
السنة المنتهية في 31 ديسمبر 2024	السنة المنتهية في 31 ديسمبر 2025	
1.715.468	629.565	الإيرادات
631.463	389.643	صافي الربح ومجموع الدخل للشركات الزميلة للسنة
127.951	25.625	حصة المجموعة في مجموع الدخل للشركات الزميلة

الإيضاحات حول البيانات المالية الموحدة للسنة المنتهية في ٣١ ديسمبر ٢٠٢٥  
● (المبالغ مبينة بالدينار البحريني) ●

			(8) حق استخدام الموجودات
المجموع	مكتب مستأجر	أرض مستأجرة	
			<b>التكلفة</b>
479.181	-	479.181	في 31 ديسمبر 2023
95.877	-	95.877	تعديلات على عقد الإيجار
62.234	62.234	-	الإضافات خلال السنة
637.292	62.234	575.058	في 31 ديسمبر 2024 و 2025
			<b>الإطفاء المتراكم</b>
283.877	-	283.877	في 31 ديسمبر 2023
96.819	15.559	81.260	الإطفاء المحتسب للسنة
380.696	15.559	365.137	في 31 ديسمبر 2024
96.819	15.559	81.260	الإطفاء المحتسب للسنة
477.515	31.118	446.397	في 31 ديسمبر 2025
			<b>القيمة الدفترية</b>
159.777	31.116	128.661	في 31 ديسمبر 2025
256.596	46.675	209.921	في 31 ديسمبر 2024

تم توزيع الاستهلاك المحتسب للسنة في بيان الربح أو الخسارة والدخل الشامل الآخر الموحد على النحو التالي:

31 ديسمبر 2024	31 ديسمبر 2025	
81.260	81.260	تكلفة المبيعات (إيضاح 23)
15.559	15.559	المصاريف العمومية والإدارية (إيضاح 25)
96.819	96.819	الرصيد الختامي

(9) موجودات مالية بالقيمة العادلة من خلال الربح أو الخسارة

31 ديسمبر 2024	31 ديسمبر 2025	
10.400	10.400	الرصيد الافتتاحي
-	57.600	مكاسب القيمة العادلة غير المحققة خلال السنة (إيضاح 24)
10.400	68.000	الرصيد الختامي

إن الموجودات المالية بالقيمة العادلة من خلال الربح أو الخسارة مثبتة بالدينار البحريني. وهي تتكون من أوراق مالية قابلة للتداول مدرجة في بورصة البحرين، ويتم تقييم قيمتها العادلة على أساس سنوي عند تاريخ إقفال الأعمال التجارية في 31 ديسمبر. يتم تحديد القيمة العادلة بالرجوع إلى أسعار الأسهم المدرجة في البورصة.

## الإيضاحات حول البيانات المالية الموحدة للسنة المنتهية في ٣١ ديسمبر ٢٠٢٥ (المبالغ مبينة بالدينار البحريني)

### (10) المخزون

31 ديسمبر 2024	31 ديسمبر 2025	
12.488.506	9.263.084	مواد خام
5.794.648	6.473.553	سلع تامة الصنع وإنتاج تحت التشغيل
3.237.491	3.310.276	قطع غيار إستهلاكية
<u>21.520.645</u>	<u>19.046.913</u>	

### (11) ذمم تجارية مدينة وأخرى

31 ديسمبر 2024	31 ديسمبر 2025	
7.377.935	6.250.265	ذمم تجارية مدينة
(261.825)	(353.235)	مخصص انخفاض قيمة ذمم تجارية مدينة
7.116.110	5.897.030	
-	442.340	مبالغ مستحقة من طرف ذي علاقة (إيضاح 32)
2.599.659	2.690.842	مبالغ مدفوعة مقدماً للموردين
1.270.356	1.291.869	مصروفات مدفوعة مقدماً وذمم مدينة أخرى
<u>10.986.125</u>	<u>10.322.081</u>	

تُصرف مستحقات الذمم التجارية عادةً بشروط فترات انتمانية تتراوح ما بين 60 إلى 180 يوماً، وهي مثبتة بشكل أساسي بالريال السعودي. إن سياسة المجموعة لا تتضمن الحصول على ضمانات مقابل الذمم التجارية المدينة والأخرى، وبالتالي، فهي جميعها غير مضمونة. إن القيمة الدفترية للذمم التجارية المدينة والأخرى المصنفة بالتكلفة المطفاة تقارب قيمتها العادلة.

إن المبالغ المستحقة من طرف ذي علاقة غير مضمونة، ولا تحمل أي فوائد، وليس لها شروط سداد محددة، وقد تمت الموافقة عليها من قبل إدارة المجموعة.

إن التغيير في مخصص انخفاض قيمة الذمم التجارية المدينة مبين كما يلي:

السنة المنتهية في 31 ديسمبر 2024	السنة المنتهية في 31 ديسمبر 2025	
261.825	261.825	الرصيد الافتتاحي
-	91.410	مخصص انخفاض قيمة ذمم تجارية مدينة (إيضاح 25)
<u>261.825</u>	<u>353.235</u>	الرصيد الختامي

تطبق المجموعة النهج المبسط للمعيار الدولي لإعداد التقارير المالية رقم (9) لقياس الخسائر الائتمانية المتوقعة باستخدام مخصص خسائر الائتمان المتوقعة على مدى الحياة بالنسبة للذمم التجارية المدينة. لغرض قياس خسائر الائتمان المتوقعة على أساس جماعي، يتم تجميع الذمم التجارية المدينة بناءً على مخاطر الائتمان والأعمار المماثلة.

تستند معدلات الخسارة المتوقعة إلى خسائر الائتمان التاريخية التي تعرضت لها المجموعة على مدار عدد من السنوات السابقة لنهاية السنة. يتم بعد ذلك تعديل معدلات الخسارة التاريخية للحصول على المعلومات الحالية والمستقبلية حول عوامل الاقتصاد الكلي التي من شأنها التأثير على عملاء المجموعة. حددت المجموعة الناتج المحلي الإجمالي للبلدان التي تعمل فيها المجموعة كعامل قياس رئيسي.

## الإيضاحات حول البيانات المالية الموحدة للسنة المنتهية في 31 ديسمبر 2025 (المبالغ مبينة بالدينار البحريني)

### (11) ذمم تجارية مدينة وأخرى - تابع

على هذا الأساس، تم تحديد مخصص الخسارة المتوقعة للذمم التجارية المدينة على النحو التالي:

	متأخرة لمدة متأخرة لأكثر من 721 يوماً	متأخرة لمدة 361 - 720 يوماً	متأخرة لمدة 181 - 360 يوماً	متأخرة لمدة 91 - 180 يوماً	متأخرة لمدة 31 - 90 يوماً	لم يكن موعد استحقاقها	31 ديسمبر 2025
المجموع	271.615	53.605	90.378	167.359	1.762.744	3.904.564	6.250.265
	%100.00	%50.00	%18.44	%3.70	%1.68	%0	معدل الخسارة المتوقعة
	271.615	27.596	17.157	6.382	30.485	-	ذمم تجارية مدينة
	271.615	27.596	17.157	6.382	30.485	-	مخصص الخسارة
	271.615	27.596	17.157	6.382	30.485	-	

	متأخرة لمدة متأخرة لأكثر من 721 يوماً	متأخرة لمدة 361 - 720 يوماً	متأخرة لمدة 181 - 360 يوماً	متأخرة لمدة 91 - 180 يوماً	متأخرة لمدة 31 - 90 يوماً	لم يكن موعد استحقاقها	31 ديسمبر 2024
المجموع	-	-	-	1.055.651	711.024	5.611.260	7.377.935
	%100.00	%75	%39.37	%17.65	%10.62	%0	معدل الخسارة المتوقعة
	-	-	-	186.296	75.529	-	ذمم تجارية مدينة
	-	-	-	186.296	75.529	-	مخصص الخسارة
	-	-	-	186.296	75.529	-	

### (12) ودائع المضاربة

إن ودائع المضاربه تمثل المبالغ المودعة لدى المؤسسات المالية، ودرت عوائد بمعدلات تتراوح ما بين 6% وحتى 6.8% سنوياً خلال السنة المنتهية في 31 ديسمبر 2025 (2024: ما بين 6% وحتى 6.8% سنوياً)، وهي ذات فترة استحقاق أصلية تمتد لأكثر من 90 يوماً، ولكنها أقل من 365 يوماً. لقد تم الاعتراف بالعوائد على هذه الودائع على مدى فترة العقد ذي الصلة.

### (13) نقد وأرصدة لدى البنوك

31 ديسمبر 2024	31 ديسمبر 2025	أرصدة الحسابات الجارية لدى البنوك نقد في الصندوق
2.518.493	5.060.946	
4.225	4.512	
2.522.718	5.065.458	

إن أرصدة الحسابات الجارية لدى البنوك لا تحتسب عليها فوائد.

إن النقد والأرصدة لدى البنوك مثبتين بالعملات التالية:

31 ديسمبر 2024	31 ديسمبر 2025	العملة
1.752.844	856.577	الريال السعودي
704.914	4.092.573	الدولار الأمريكي
64.960	116.308	الدينار البحريني
2.522.718	5.065.458	

## الإيضاحات حول البيانات المالية الموحدة للسنة المنتهية في ٣١ ديسمبر ٢٠٢٥ (المبالغ مبينة بالدينار البحريني)

(14) رأس المال

31 ديسمبر 2024	31 ديسمبر 2025	
		<b>المصرح به</b>
		400.000.000 سهم بقيمة اسمية قدرها 100 فلس للسهم الواحد
		(2024): 400.000.000 سهم بقيمة اسمية قدرها 100 فلس
<u>40.000.000</u>	<u>40.000.000</u>	للسهم الواحد)
		<b>الصادر والمدفوع بالكامل</b>
		200.000.000 سهم بقيمة اسمية قدرها 100 فلس للسهم الواحد
		(2024): 200.000.000 سهم بقيمة اسمية قدرها 100 فلس
<u>20.000.000</u>	<u>20.000.000</u>	للسهم الواحد)

إن أسماء وجنسيات المساهمين الأساسيين الذين يملكون حصة تعادل 5% أو أكثر من رأس المال الصادر والمدفوع بالكامل مبينة على النحو التالي:

نسبة حصة الملكية		عدد الأسهم	الجنسية	إسم المساهم
2024	2025			
<u>%29.21</u>	<u>%29.21</u>	<u>58.418.336</u>	المملكة العربية السعودية	راشد عبدالله السويكت الهاجري
<u>-</u>	<u>%5.10</u>	<u>10.190.193</u>	مملكة البحرين	مشعل سالم هزاع السبيعي

إن المجموعة لديها فئة واحدة فقط من أسهم الملكية ويتمتع جميع حاملي الأسهم بحقوق تصويت متساوية.

يبين الجدول التالي توزيع أسهم الملكية وعدد المساهمين ونسب المساهمة، وفقاً للفئات التالية:

النسبة من إجمالي الأسهم المتداولة		عدد المساهمين		عدد الأسهم		
2024	2025	2024	2025	2024	2025	
<u>%38.76</u>	<u>%41.01</u>	<u>1.162</u>	<u>1.180</u>	<u>77.513.602</u>	<u>82.037.866</u>	أقل من 1%
<u>%32.03</u>	<u>%24.68</u>	<u>21</u>	<u>19</u>	<u>64.068.062</u>	<u>49.353.605</u>	1% ولغاية أقل من 5%
<u>-</u>	<u>%5.10</u>	<u>-</u>	<u>1</u>	<u>-</u>	<u>10.190.193</u>	5% ولغاية أقل من 10%
<u>%29.21</u>	<u>%29.21</u>	<u>1</u>	<u>1</u>	<u>58.418.336</u>	<u>58.418.336</u>	20% ولغاية أقل من 50%
<u>%100</u>	<u>%100</u>	<u>1.184</u>	<u>1.201</u>	<u>200.000.000</u>	<u>200.000.000</u>	

إن تفاصيل الأسهم المملوكة من قبل أعضاء مجلس الإدارة كما في 31 ديسمبر مبينة على النحو التالي:

31 ديسمبر 2024	31 ديسمبر 2025	
<u>58.418.336</u>	<u>58.418.336</u>	السيد راشد بن عبدالله السويكت الهاجري
<u>100.000</u>	<u>100.000</u>	السيد عبدالله فهد السبيعي
<u>100.000</u>	<u>-</u>	السيد عبدالله مبارك السويكت
<u>100.000</u>	<u>-</u>	السيد وليد فهد عبدالرحمن الزرمان
<u>58.718.336</u>	<u>58.518.336</u>	

## الإيضاحات حول البيانات المالية الموحدة للسنة المنتهية في ٣١ ديسمبر ٢٠٢٥ ● (المبالغ مبينة بالدينار البحريني) ●

### (15) الإحتياطي القانوني

طبقاً لأحكام قانون الشركات التجارية البحريني، فإنه يجب تحويل ما يعادل نسبة 10% من صافي ربح المجموعة قبل التوزيعات إلى حساب الإحتياطي القانوني الغير قابل للتوزيع حتى يبلغ رصيد ذلك الإحتياطي نسبة 50% من رأس المال الصادر كحد أدنى. خلال السنة المنتهية في 31 ديسمبر 2025، تم تحويل 53.259 دينار بحريني إلى حساب الإحتياطي القانوني (2024: 93.032 دينار بحريني). إن هذا الإحتياطي غير متاح للتوزيع باستثناء دفع الأرباح على النحو المسموح به بموجب قانون الشركات التجارية البحريني.

### (16) إحتياطيات أخرى

#### علاوة إصدار أسهم

إن علاوة إصدار الأسهم تمثل المبلغ المكتتب به في رأس المال بما يزيد على القيمة الاسمية. إن إحتياطي علاوة إصدار الأسهم غير متاح للتوزيع.

#### الأرباح المستبقاة

إن الأرباح المستبقاة تمثل جميع المكاسب والخسائر الصافية الأخرى والمعاملات مع المساهمين، التي لا يتم الاعتراف بها في أية بنود أخرى. إن هذا الإحتياطي متاح للتوزيع.

#### إحتياطي إعادة التقييم

إن إحتياطي إعادة التقييم يمثل الفائض الناتج عن التقييم العادل لممتلكات وآلات ومعدات الشركة التابعة. إن هذا الإحتياطي غير متاح للتوزيع.

### (17) الحصة الغير مسيطرة

31 ديسمبر 2024	31 ديسمبر 2025	
7.789.301	8.075.988	الرصيد الافتتاحي
286.687	187.117	نصيب الحصة الغير مسيطرة في مجموع الدخل الشامل للشركة التابعة
<u>8.075.988</u>	<u>8.263.105</u>	الرصيد الختامي

## الإيضاحات حول البيانات المالية الموحدة للسنة المنتهية في ٣١ ديسمبر ٢٠٢٥ (المبالغ مبينة بالدينار البحريني)

### (17) الحصة الغير مسيطرة - تابع

فيما يلي ملخص للمعلومات المالية المتعلقة بالحصة الغير مسيطرة في الشركة التابعة، قبل استبعاد جميع الأرصدة والمعاملات بين الشركتين داخل نطاق المجموعة:

السنة المنتهية في 31 ديسمبر 2024	السنة المنتهية في 31 ديسمبر 2025	
		<b>بيان الدخل</b>
43.828.462	39.116.932	المبيعات
(41.096.521)	(36.860.908)	تكلفة المبيعات
2.731.941	2.256.024	إجمالي الربح
(1.161.400)	(1.423.902)	مصروفات عمومية وإدارية
1.570.541	832.122	ربح التشغيل
503.121	825.291	الدخل الآخر
3.317	(104.606)	(الخسارة)/الربح من الإستثمارات
(292.167)	(278.413)	تكاليف التمويل
1.784.812	1.274.394	صافي الربح قبل الضريبة
(606.000)	(505.000)	مخصص الزكاة
1.178.812	769.394	صافي الربح بعد الضريبة
286.687	187.117	صافي الربح ومجموع الدخل الشامل المنسوب إلى الحصة الغير مسيطرة
		<b>بنود بيان التدفقات النقدية</b>
3.173.382	5.534.127	التدفقات النقدية من الأنشطة التشغيلية
(1.227.552)	(1.678.431)	التدفقات النقدية من الأنشطة الاستثمارية
(1.376.218)	(1.367.837)	التدفقات النقدية من الأنشطة التمويلية
569.612	2.487.859	صافي التدفقات النقدية الداخلة
		<b>الموجودات:</b>
23.289.821	21.919.606	ممتلكات وآلات ومعدات
209.921	128.661	حق استخدام الموجودات المخزون
21.520.645	19.046.912	ذمم تجارية مدينة وأخرى
10.962.974	10.356.113	النقد وما في حكمه
2.453.176	4.941.035	الاستثمار في شركة زميلة
1.233.679	1.129.074	
		<b>المطلوبات:</b>
8.450.755	8.935.500	ذمم تجارية دائنة وأخرى
16.919.575	13.544.100	قروض طويلة الأجل
875.567	927.513	منافع نهاية الخدمة للموظفين
217.130	137.706	التزامات عقود الإيجار
8.075.988	8.263.105	الحصة الغير مسيطرة المتراكمة



## الإيضاحات حول البيانات المالية الموحدة للسنة المنتهية في ٣١ ديسمبر ٢٠٢٥ (المبالغ مبينة بالدينار البحريني)

(20) منافع نهاية الخدمة للموظفين

### الموظفون المحليون

إن المساهمات التي قامت بها المجموعة فيما يتعلق بنظام التقاعد للمواطنين البحرينيين المدار من قبل الهيئة العامة للتأمين الاجتماعي في مملكة البحرين للسنة المنتهية في 31 ديسمبر 2025 بلغت 11.520 دينار بحريني (2024: 11.040 دينار بحريني)، كما بلغت مساهمات المجموعة في الضمان الاجتماعي للمواطنين السعوديين العاملين في المملكة العربية السعودية 72.668 دينار بحريني (2024: 41.652 دينار بحريني).

### الموظفون الأجانب

إن التغيير في الإلتزام المتعلق بمكافأة نهاية الخدمة والذي ينطبق على الموظفين الأجانب موضحة كالتالي:

31 ديسمبر 2024	31 ديسمبر 2025	
864.592	907.105	الرصيد الافتتاحي
(9.595)	(40.295)	المستحقات للسنة
52.108	92.241	المبالغ المدفوعة خلال السنة
<u>907.105</u>	<u>959.051</u>	الرصيد الختامي
<u>94</u>	<u>90</u>	عدد الموظفين العاملين بالمجموعة

إن منافع نهاية الخدمة المستحقة للموظفين المدرجة ضمن السجلات المحاسبية للشركة التابعة، والتي تم احتسابها وفقاً لقانون العمل والعمال السعودي قد بلغت 927.513 دينار بحريني (2024: 875.567 دينار بحريني).

وفقاً للتغيير في لوائح الهيئة العامة للتأمين الاجتماعي الصادر بموجب القرار رقم 109 لسنة 2023، والذي يسري اعتباراً من 1 مارس 2024، يتعين على صاحب العمل دفع مساهمة نهاية الخدمة فيما يتعلق بالموظفين الأجانب المسجلين لدى الهيئة العامة للتأمين الاجتماعي، بحيث تقوم الهيئة العامة للتأمين الاجتماعي بصرف المبلغ الذي تمت المساهمة به للموظفين عند انتهاء مدة العمل. كما يتوجب على الشركة أن تحتفظ بالمبلغ المحتسب في سجلاتها المحاسبية فيما يخص منافع نهاية الخدمة للموظفين الأجانب حتى 29 فبراير 2024، على أن تتم تسويته من قبل الشركة مع الموظف المعني.

بلغت مساهمات الشركة في نظام مكافأة نهاية الخدمة للموظفين الأجانب المدار من قبل الهيئة العامة للتأمين الاجتماعي في مملكة البحرين للسنة المنتهية في 31 ديسمبر 2025 مبلغ 1.562 دينار بحريني (2024: 1.332 دينار بحريني).

## الإيضاحات حول البيانات المالية الموحدة للسنة المنتهية في ٣١ ديسمبر ٢٠٢٥ (المبالغ مبينة بالدينار البحريني)

### (21) ذمم تجارية دائنة وأخرى

31 ديسمبر 2024	31 ديسمبر 2025	
5.890.469	4.254.020	ذمم تجارية دائنة
2.365.475	2.365.475	ذمم مستحقة لشركة الكهرباء السعودية
1.354.406	981.316	مستحقات الزكاة
1.395.272	1.565.335	مستحقات وذمم دائنة أخرى
<u>11.005.622</u>	<u>9.166.146</u>	

يتم سداد الذمم التجارية الدائنة عادةً في غضون 30 يوماً من تاريخ فاتورة المورد، وهي مثبتة بشكل أساسي بالدينار البحريني والريال السعودي. إن القيمة الدفترية للذمم التجارية الدائنة والأخرى المصنفة كمطلوبات مالية مقاسة بالتكلفة المطفأة تقارب قيمتها العادلة.

تشتمل المستحقات والذمم الدائنة الأخرى أيضاً على مستحقات الزكاة وضريبة الدخل الخاصة بالشركة التابعة.

### (22) المبيعات

السنة المنتهية في 31 ديسمبر 2024	السنة المنتهية في 31 ديسمبر 2025	
37.710.969	34.091.538	نوع المنتج:
5.761.868	5.025.394	سيليكون المنغنيز
111.424	53.011	فيرو المنغنيز
		دخل العمولة
<u>43.584.261</u>	<u>39.169.943</u>	
<u>43.584.261</u>	<u>39.169.943</u>	الأطراف المقابلة في العقد: مباشرة إلى العملاء
<u>43.584.261</u>	<u>39.169.943</u>	توقيت الاعتراف بالإيرادات: في نقطة زمنية معينة

المعلومات الجغرافية للمبيعات خلال السنة:

السنة المنتهية في 31 ديسمبر 2024	السنة المنتهية في 31 ديسمبر 2025	
30.756.937	33.338.972	المبيعات المحلية (المملكة العربية السعودية)
10.838.291	4.951.058	المبيعات لدول مجلس التعاون الخليجي
111.424	53.011	مملكة البحرين
1.877.609	826.902	المبيعات الأجنبية خارج دول مجلس التعاون الخليجي
		والمملكة العربية السعودية
<u>43.584.261</u>	<u>39.169.943</u>	

## الإيضاحات حول البيانات المالية الموحدة للسنة المنتهية في ٣١ ديسمبر ٢٠٢٥ (المبالغ مبينة بالدينار البحريني)

### (23) تكلفة المبيعات

السنة المنتهية في 31 ديسمبر 2024	السنة المنتهية في 31 ديسمبر 2025	
26.958.429	23.237.196	مواد خام مستهلكة
5.938.204	6.278.453	رسوم الكهرباء
5.890.749	4.223.212	تكاليف مباشرة أخرى
2.411.204	3.083.278	إستهلاك الممتلكات والألات والمعدات (إيضاح 6)
81.260	81.260	إطفاء حق استخدام الموجودات (إيضاح 8)
41.568	46.503	مصاريف التأمين
<b>41.321.414</b>	<b>36.949.902</b>	

### (24) الدخل الأخر

السنة المنتهية في 31 ديسمبر 2024	السنة المنتهية في 31 ديسمبر 2025	
355.625	811.030	دعم الكهرباء
113.743	61.297	دخل الفوائد البنكية على ودائع المضاربة
-	57.600	مكاسب غير محققة من القيمة العادلة للموجودات المالية من خلال الربح والخسارة (إيضاح 9)
-	13.599	مبيعات الخردة
-	4.995	دخل أرباح أسهم
503.121	-	عكس مخصص مصروفات انتفى الغرض منه
240.814	-	مكاسب ناتجة عن تعديلات عقود الإيجار
-	662	دخل متنوع
<b>1.213.303</b>	<b>949.183</b>	

### (25) مصروفات عمومية وإدارية

السنة المنتهية في 31 ديسمبر 2024	السنة المنتهية في 31 ديسمبر 2025	
367.655	494.543	تكاليف الموظفين
522.101	481.851	مصروفات البيع والتوزيع
213.158	243.002	الرسوم القانونية والمهنية
-	91.410	مخصص انخفاض قيمة ذمم تجارية مدينة (إيضاح 11)
55.539	57.152	مصروفات السفر
52.239	56.482	إستهلاك الممتلكات والألات والمعدات (إيضاح 6)
43.096	51.715	مصروفات إيجار قصيرة الأجل
52.385	35.659	مصروفات التصليحات والصيانة
15.559	15.559	إطفاء حق استخدام الموجودات (إيضاح 8)
16.306	15.482	مصروفات الاتصالات
15.142	14.992	مصروفات المركبات
131.923	131.073	مصروفات عمومية وإدارية أخرى
<b>1.485.103</b>	<b>1.688.920</b>	

## الإيضاحات حول البيانات المالية الموحدة للسنة المنتهية في ٣١ ديسمبر ٢٠٢٥ (المبالغ مبينة بالدينار البحريني)

### (26) تكاليف التمويل

السنة المنتهية في 31 ديسمبر 2024	السنة المنتهية في 31 ديسمبر 2025	
274.602	266.221	مصرفات الفوائد على قروض طويلة الأجل
21.389	15.003	مصرفات الفوائد على التزامات عقود الإيجار (إيضاح 19)
<u>295.991</u>	<u>281.224</u>	

### (27) مخصص الزكاة

السنة المنتهية في 31 ديسمبر 2024	السنة المنتهية في 31 ديسمبر 2025	
606.000	505.000	مخصص الزكاة

وفقاً للمعيار المحاسبي رقم (11) الخاص بالزكاة وضريبة الدخل والصادر عن الهيئة السعودية للمحاسبين القانونيين، تم تعيين عرض موحد للزكاة وضريبة الدخل المستحقة على الشركات المملوكة من قبل خليط من الشركاء السعوديين والأجانب، حيث يتم احتسابها بشكل مباشر ضمن بيان الربح أو الخسارة والدخل الشامل الآخر الموحد.

### (28) العائد على السهم

يتم حساب العائد الأساسي على السهم عن طريق قسمة صافي الربح أو الخسارة المنسوب لمساهمي الشركة على المتوسط المرجح لعدد الأسهم العادية المتداولة خلال السنة.

السنة المنتهية في 31 ديسمبر 2024	السنة المنتهية في 31 ديسمبر 2025	
930.320	532.588	صافي الربح المنسوب لمساهمي الشركة الأم
<u>200.000.000</u>	<u>200.000.000</u>	المتوسط المرجح لعدد الأسهم العادية المتداولة خلال السنة
<u>4.65</u> فلس	<u>2.66</u> فلس	العائد الأساسي والمخفض على السهم

لا توجد لدى المجموعة أية أسهم عادية قد تكون عرضة للتخفيض، وبالتالي، فإن العائد المخفض على السهم مماثل للعائد الأساسي على السهم.

## الإيضاحات حول البيانات المالية الموحدة للسنة المنتهية في ٣١ ديسمبر ٢٠٢٥ (المبالغ مبينة بالدينار البحريني)

### (29) توزيعات أرباح الأسهم

#### توزيعات أرباح الأسهم المعلن عنها والمدفوعة

لم يعلن مجلس الإدارة عن توزيعات أرباح أسهم للمساهمين خلال السنة المنتهية في 31 ديسمبر 2025 (2024):  
500.000 دينار بحريني عن السنة المنتهية في 31 ديسمبر 2024).

#### توزيعات أرباح الأسهم المقترحة من قبل مجلس الادارة

يقترح مجلس إدارة المجموعة عدم توزيع أي أرباح عن السنة المنتهية في 31 ديسمبر 2025 (2024): 500.000 دينار بحريني، وهو ما يمثل صفر بالمائة (2024: 2.50%) من إجمالي رأس المال المصدر والمدفوع بالكامل للشركة عن السنة المنتهية في 31 ديسمبر 2025، بواقع صفر فلس لكل سهم (2024: 2.50 فلس لكل سهم). ويصبح توزيع الأرباح المقترح مستحق الدفع فقط بعد موافقة المساهمين عليه في الجمعية العمومية السنوية، وبناءً عليه، لم يتم احتساب أي توزيع الأرباح المقترح ضمن هذه البيانات المالية الموحدة.

### (30) المعلومات القطاعية

#### قطاعات الأعمال

المجموع	الأنشطة الاستثمارية	الأنشطة التشغيلية	كما في، وللسنة المنتهية في 31 ديسمبر 2025
39.169.943	-	39.169.943	المبيعات
949.183	123.892	825.291	دخل الآخر
(36.949.902)	-	(36.949.902)	تكاليف تشغيلية
(505.000)	-	(505.000)	مخصص الزكاة
2.664.224	123.892	2.540.332	ربح القطاع
25.625	25.625	-	صافي حصة الربح من الاستثمار في شركات زميلة
(1.970.144)	(282.635)	(1.687.509)	مصروفات أخرى
719.705	(133.118)	852.823	صافي الربح للسنة
			الموجودات والمطلوبات
المجموع	الأنشطة الاستثمارية	الأنشطة التشغيلية	
64,075,067	7,940,610	56,134,457	مجموع الموجودات التابعة للقطاع
23,840,296	1,682,422	22,157,874	مجموع المطلوبات التابعة للقطاع

الإيضاحات حول البيانات المالية الموحدة للسنة المنتهية في ٣١ ديسمبر ٢٠٢٥  
● (المبالغ مبينة بالدينار البحريني) ●

(30) المعلومات القطاعية - تابع

قطاعات الأعمال - تابع

المجموع	الأنشطة الاستثمارية	الأنشطة التشغيلية	كما في، وللسنة المنتهية في 31 ديسمبر 2024
43.584.261	-	43.584.261	المبيعات
1.213.303	113.743	1.099.560	الدخل الآخر
(41.321.414)	-	(41.321.414)	التكاليف التشغيلية
(606.000)	-	(606.000)	مخصص الزكاة
2.870.150	113.743	2.756.407	ربح القطاع
127.951	127.951	-	صافي حصة الربح من الاستثمار في شركات زميلة
(1.781.094)	(327.527)	(1.453.567)	مصروفات أخرى
1.217.007	(85.833)	1.302.840	صافي الربح للسنة

الموجودات والمطلوبات

المجموع	الأنشطة الاستثمارية	الأنشطة التشغيلية	
66.747.293	4.085.667	62.661.626	مجموع الموجودات التابعة للقطاع
26.732.227	1.606.833	25.125.394	مجموع المطلوبات التابعة للقطاع

القطاعات الجغرافية - نموذج التقارير الثانوية

المطلوبات التابعة للقطاع		الموجودات التابعة للقطاع		
كما في 31 ديسمبر 2024	كما في 31 ديسمبر 2025	كما في 31 ديسمبر 2024	كما في 31 ديسمبر 2025	
1.606.833	1.682.422	4.085.667	7.940.610	مملكة البحرين
25.125.394	22.157.874	62.661.626	56.134.457	المملكة العربية السعودية
26.732.227	23.840.296	66.747.293	64.075.067	

## الإيضاحات حول البيانات المالية الموحدة للسنة المنتهية في 31 ديسمبر 2025 (المبالغ مبينة بالدينار البحريني)

### 31 الموجودات والمطلوبات المالية وإدارة المخاطر

الموجودات والمطلوبات المالية المتضمنة في بيان المركز المالي الموحد تشتمل على موجودات مالية بالقيمة العادلة من خلال الربح أو الخسارة، وذمم تجارية مدينة وأخرى (باستثناء المصروفات المدفوعة مقدماً)، وودائع المضاربة، ونقد وأرصدة لدى البنوك، وقروض طويلة الأجل، والتزامات عقود الإيجار، وذمم تجارية دائنة وأخرى (باستثناء منافع الموظفين). يتم الإفصاح عن طرق الاعتراف المعتمدة بشكل منفصل في بيان السياسة المرتبط بكل بند.

#### إدارة حقوق الملكية

إن أهداف المجموعة عند الحفاظ على حقوق الملكية تتمثل فيما يلي:

- ضمان قدرة المجموعة على الاستمرار كمنشأة مستمرة لكي تتمكن من الإستمرار في تقديم عوائد للمساهمين وفوائد لأصحاب المصلحة الآخرين؛ و
- توفير عائد مناسب للمساهمين من خلال تسعير المنتجات والخدمات بما يتناسب مع مستوى المخاطر.

تقوم المجموعة بإدارة هيكل حقوق الملكية لديها، كما تقوم بإجراء التعديلات اللازمة عليه في ضوء التغيرات في الظروف الاقتصادية. لم يتم إجراء أية تغييرات في الأهداف والسياسات والعمليات خلال السنتين المنتهيتين في 31 ديسمبر 2025 و2024.

تقوم المجموعة بمراقبة حقوق الملكية عن طريق استخدام نسبة المديونية، وهي عبارة عن صافي المديونية مقسوماً على مجموع حقوق الملكية مضافاً إليه صافي المديونية. وتضم المجموعة ضمن صافي المديونية قروض طويلة الأجل، والتزامات عقود الإيجار، وذمم تجارية دائنة وأخرى، مطروحاً منها النقد والأرصدة لدى البنوك وودائع المضاربة. أما حقوق الملكية، فتتضمن رأس المال والإحتياطيات المنسوبة لمساهمي المجموعة.

31 ديسمبر 2024	31 ديسمبر 2025	
14.554.100	13.544.100	قروض طويلة الأجل
265.400	170.999	التزامات عقود الإيجار
11.005.622	9.166.146	ذمم تجارية دائنة وأخرى
(2.522.718)	(5.065.458)	ناقصاً: نقد وأرصدة لدى البنوك
(1.388.542)	(786.275)	ناقصاً: وودائع المضاربة
<u>21.913.862</u>	<u>17.029.512</u>	صافي المديونية
20.000.000	20.000.000	رأس المال
3.619.267	3.672.526	الإحتياطي القانوني
116.328	116.328	علاوة إصدار أسهم
8.203.483	8.182.812	إحتياطيات أخرى
<u>31.939.078</u>	<u>31.971.666</u>	حقوق الملكية المنسوبة لمساهمي الشركة
<u>53.852.940</u>	<u>49.001.178</u>	مجموع حقوق الملكية وصافي المديونية
<u>%40.69</u>	<u>%34.75</u>	نسبة المديونية

## الإيضاحات حول البيانات المالية الموحدة للسنة المنتهية في 31 ديسمبر 2025 (المبالغ مبينة بالدينار البحريني)

### (31) الموجودات والمطلوبات المالية وإدارة المخاطر - تابع

#### إدارة المخاطر

إن مجلس الإدارة يتحمل المسؤولية بصورة عامة عن تحديد أهداف وسياسات إدارة المخاطر بالمجموعة، ومع إبقاء المسؤولية النهائية لهم، فقد تم تفويض صلاحية تصميم وتنفيذ الإجراءات التي تكفل التنفيذ الفعال لتلك الأهداف والسياسات لقسم إدارة المخاطر والالتزام بالمجموعة. يتلقى مجلس الإدارة تقارير ربع سنوية من إدارة المخاطر والامتثال يراجع من خلالها فعالية العمليات المطبقة ومدى ملاءمة الأهداف والسياسات التي يضعها. إن الهدف العام لمجلس الإدارة هو وضع السياسات التي تسعى إلى تقليل المخاطر إلى أقصى حد ممكن دون التأثير بشكل غير ضروري على القدرة التنافسية للمجموعة ومرونتها.

تتعرض المجموعة من خلال عملياتها لمخاطر مالية متنوعة تشتمل على مخاطر السيولة، مخاطر التشغيل، المخاطر التنظيمية، مخاطر الإستثمار، المخاطر القانونية، مخاطر السمعة، المخاطر السوقية، مخاطر الإنتمان وقياس القيمة العادلة.

**مخاطر السيولة** هي مخاطر مواجهة المجموعة لصعوبة في توفير الأموال اللازمة لسداد الإلتزامات المصاحبة للأدوات المالية. قد تنتج مخاطر السيولة من عدم القدرة على بيع أصل مالي معين بالسرعة المناسبة وبقيمة تقارب قيمته العادلة.

إن إدارة الشؤون المالية برئاسة مدير الشؤون المالية وبالتنسيق مع المدير العام، مسؤولون بشكل رئيسي عن المراقبة المنتظمة لمتطلبات السيولة للمجموعة. ويتم تزويد مجلس الإدارة بتقارير بشأن السيولة على أساس ربع سنوي من أجل إستعراضها وإتخاذ القرارات اللازمة.

يبين الجدول التالي الإستحقاقات التعاقدية (تمثل التدفقات النقدية التعاقدية غير المخصصة) للمطلوبات المالية غير المشتقة على أساس أقرب تاريخ يمكن أن يطلب من المجموعة فيه أن تقوم بتسديد المدفوعات.

في 31 ديسمبر 2025		ما بين 3 و12 شهراً		ما بين سنة وسنتين		أكثر من سنتين	
المجموع	لغاية 3 أشهر	شهرأ	ما بين 3 و12 شهراً	وسنتين	ما بين سنة وسنتين	أكثر من سنتين	
13.544.100	252.500	3.122.975	1.010.000	9.158.625	معرضة للفائدة		
9.166.146	9.166.146	-	-	-	غير معرضة للفائدة		
<u>22.710.246</u>	<u>9.418.646</u>	<u>3.122.975</u>	<u>1.010.000</u>	<u>9.158.625</u>			
في 31 ديسمبر 2024		ما بين 3 و12 شهراً		ما بين سنة وسنتين		أكثر من سنتين	
المجموع	لغاية 3 أشهر	شهرأ	ما بين 3 و12 شهراً	وسنتين	ما بين سنة وسنتين	أكثر من سنتين	
14.554.100	252.500	3.122.975	1.010.000	10.168.625	معرضة للفائدة		
11.005.622	11.005.622	-	-	-	غير معرضة للفائدة		
<u>25.559.722</u>	<u>11.258.122</u>	<u>3.122.975</u>	<u>1.010.000</u>	<u>10.168.625</u>			

**مخاطر التشغيل** هي مخاطر التعرض لخسارة ناتجة عن عدم كفاءة أو فشل العمليات الداخلية، والأخطاء البشرية أو خلل في الأنظمة أو بسبب الأحداث الخارجية. تسعى المجموعة للحد من هذه المخاطر عن طريق وضع سياسات وإجراءات لتحديد ومراقبة وإدارة هذه المخاطر بشكل مستمر. كما في 31 ديسمبر 2025 و2024، وفي رأي الإدارة، فإن مقدار التعرض لمخاطر التشغيل يعتبر مقبولاً في ظل الظروف القائمة.

## الإيضاحات حول البيانات المالية الموحدة للسنة المنتهية في 31 ديسمبر 2025 (المبالغ مبينة بالدينار البحريني)

### (31) الموجودات والمطلوبات المالية وإدارة المخاطر - تابع

**مخاطر الإستثمار** هي مخاطر عدم اليقين بشأن المنافع المستقبلية التي يمكن تحقيقها من الإستثمار. وتمتلك المجموعة سياسات واضحة بالنسبة لإدارة مخاطر الإستثمار. وتغطي هذه السياسات مستويات سلطة الإستثمار وممارسات تقييم الإستثمار. كما يقوم مجلس الإدارة بالتنسيق مع المدير التنفيذي، بدراسة تأثير المعاملات على بيان المركز المالي الموحد للمجموعة، كما تقوم بمراقبة أداء المحفظة الإستثمارية بصفة مستمرة. وتتم مراجعة كل طلب إستثمار من قبل جهة مختصة وذلك بناءً على حجم وطبيعة المعاملة. ويتم إجراء التقييم العادل للإستثمارات على أساس ربع سنوي. وتمتلك المجموعة سياسة لضمان تطبيق مبدأ التحفظ ولعمل المخصصات اللازمة عند الضرورة.

**المخاطر التنظيمية** هي مخاطر عدم الامتثال للمتطلبات التنظيمية والقانونية المعمول بها في كل من مملكة البحرين والمملكة العربية السعودية. إن إدارة الإلتزام بالمجموعة هي المسؤولة عن ضمان التقيد بجميع الأنظمة على أساس دوري منتظم.

**المخاطر القانونية** هي المخاطر الناجمة عن الخسائر غير المتوقعة من جراء العمليات أو التعاقدات الغير قابلة للتنفيذ بموجب القوانين المعمول بها أو ليست لها مستندات قانونية كافية. تتعامل المجموعة مع مؤسسات قانونية خارجية مختلفة لدعمها في إدارة المخاطر القانونية.

**مخاطر السمعة** هي المخاطر الناتجة عن التصور السلبي بشأن الممارسات التجارية أو أنظمة الرقابة الداخلية للمجموعة، سواءً كانت صحيحة أم خاطئة، وبذلك سوف تؤدي إلى انخفاض في قاعدة المستثمرين بالمجموعة، كما أنها ستؤدي إلى النزاعات المكلفة التي يمكن أن يكون لها تأثير سلبي على سيولة المجموعة. يقوم مجلس الإدارة بدراسة القضايا التي قد تكون لها انعكاسات على سمعة المجموعة ويصدر توجيهاته لمعالجة تلك القضايا.

**المخاطر السوقية** هي مخاطر تقلب قيمة أداة مالية معينة نتيجة للتغيرات في معدلات الفائدة، وأسعار صرف العملات الأجنبية، ومخاطر أسعار الأسهم. تراقب المجموعة عن كثب قوى ومتغيرات السوق وتقوم بتعديل الاستراتيجية بشكل مناسب للحد من المخاطر السوقية.

#### مخاطر معدل الفائدة

تتمثل سياسة المجموعة في الحصول على قروض بمبالغ كبيرة وذات معدلات فوائد ثابتة، وهو الأمر المفيد في السوق المحلية. وبالرغم من أن المجموعة تعتبر بأن هذه السياسة لا تلغي تماماً مخاطر دفع معدلات فوائد تتجاوز أسعار السوق، كما أنها لا تلغي تماماً مخاطر التدفقات النقدية المرتبطة بتقلبات مدفوعات الفوائد، مع ذلك، وفي رأي المجموعة، فإنها تحقق التوازن المناسب لمقدار التعرض لهذه المخاطر. إن القروض طويلة الأجل لدى المجموعة معرضة لمعدل فائدة ثابت، في حين أن المطلوبات المالية الأخرى غير معرضة للفائدة. وفي رأي إدارة المجموعة، فإن مقدار التعرض لمخاطر تقلبات معدل الفائدة يعتبر ضئيلاً.

#### مخاطر أسعار الأسهم

تحتفظ المجموعة بإستثمارات أسهم حقوق ملكية في شركات أخرى لغرض إستراتيجي. يعتقد مجلس الإدارة أن مقدار التعرض لمخاطر أسعار السوق الناتجة من هذا النشاط يعتبر مقبولاً بالنسبة لظروف المجموعة.

إن تأثير الزيادة/النقصان بنسبة 5% في قيمة إستثمارات الأسهم كما في 31 ديسمبر 2025، مع بقاء جميع المتغيرات الأخرى ثابتة، كان قد يؤدي إلى زيادة/نقصان في الربح أو الخسارة بمبلغ 3.400 دينار بحريني (2024: 520 دينار بحريني)، كما أنه سيؤدي إلى زيادة/نقصان في صافي الموجودات بنفس المبلغ.

**مخاطر العملة** هي المخاطر الناتجة عن التقلبات في القيمة لأداة مالية بسبب التغيرات في أسعار الصرف للعملة الأجنبية. إن معاملات المجموعة بالعملات الأجنبية يتم إبرامها بشكل رئيسي بالدولار الأمريكي و عملات دول مجلس التعاون الخليجي، واللذين يرتبطون بشكل فعال بالدينار البحريني. وبناءً على ذلك، تم تقييم مقدار تعرض المجموعة لمخاطر العملة من قبل الإدارة بأنه غير جوهري.

الإيضاحات حول البيانات المالية الموحدة للسنة المنتهية في ٣١ ديسمبر ٢٠٢٥  
(المبالغ مبينة بالدينار البحريني)

(31) الموجودات والمطلوبات المالية وإدارة المخاطر - تابع

مخاطر السوقية - تابع

مخاطر العملة - تابع

كما في 31 ديسمبر 2025 و 2024، فإن الموجودات المالية والمطلوبات المالية للمجموعة مثبتة بالعملات التالية:

الموجودات المالية

المجموع	الريال السعودي		الدينار البحريني		الدولار الأمريكي	
	2024	2025	2024	2025	2024	2025
7.116.110	6.339.370	7.116.110	6.339.370	-	-	-
2.522.718	5.065.458	1.752.844	856.577	64.960	116.308	704.914
2.441.283	2.466.908	2.441.283	2.466.908	-	-	-
10.400	68.000	-	-	10.400	68.000	-
12.090.511	13.939.736	11.310.237	9.662.855	75.360	184.308	704.914
						4.092.573

نعم تجارية مدينة وأخرى  
(باستثناء المصر وفات المدفوعة مقدماً)  
نقد وأرصدة لدى البنوك  
إستثمار في شركات زميلة  
موجودات مالية بالقيمة العادلة  
من خلال الربح أو الخسارة

المطلوبك المالية

المجموع	الريال السعودي		الدينار البحريني	
	2024	2025	2024	2025
14.554.100	13.544.100	14.554.100	13.544.100	-
11.005.622	9.166.146	10.816.230	8.935.500	189.392
25.559.722	22.710.246	25.370.330	22.479.600	189.392
				230.646
				230.646

قروض طويلة الأجل  
نعم تجارية دائنة وأخرى (باستثناء منافع الموظفين)

## الإيضاحات حول البيانات المالية الموحدة للسنة المنتهية في ٣١ ديسمبر ٢٠٢٥ (المبالغ مبينة بالدينار البحريني)

### 31) الموجودات والمطلوبات المالية وإدارة المخاطر - تابع

مخاطر الائتمان هي المخاطر الناجمة عن فشل أحد الأطراف بالوفاء بالتزاماته المالية في ميعاد استحقاقها مما يتسبب في تحمل الطرف الآخر لخسارة مالية. وتتعرض المجموعة بشكل رئيسي لمخاطر الائتمان فيما يتعلق بالمبيعات بالائتمان والنقد وما في حكمه. بالنسبة للمبيعات بالائتمان، فإن ممارسة المجموعة تتمثل في تقييم الجدارة الائتمانية لكل عميل جديد قبل إبرام العقود. كما أن الإدارة أيضاً تقوم بمراقبة الكفاءة الائتمانية للعملاء الحاليين على أساس منتظم من خلال مراجعة تحليل أعمار الذمم التجارية المدينة. وتقوم المجموعة بشكل رئيسي بمنح فترات إئتمان للشركات الكبيرة وجيدة السمعة والمعروفة في السوق فقط. كما أن تركيزات مخاطر الائتمان فيما يتعلق بالذمم التجارية المدينة محدودة بسبب العدد القليل للعملاء الذين تتعامل معهم المجموعة، والذين لديهم تنوع في الأسواق النهائية التي يعملون فيها. وتعتقد الإدارة بأنه لا توجد مخاطر إئتمان إضافية على المبالغ المخصصة لمواجهة الخسائر الناتجة من عدم تحصيل الذمم التجارية المدينة للمجموعة. أما فيما يتعلق بالأرصدة البنكية للمجموعة، فقد تم إيداع النقد لدى بنوك محلية وغير محلية تتمتع بتصنيفات ائتمانية جيدة.

لا تقوم المجموعة بالدخول في عقود مشتقات مالية من أجل إدارة مخاطر الائتمان، على الرغم من أنه في بعض الحالات المحدودة، قد تتخذ المجموعة خطوات لتخفيف هذه المخاطر إذا كانت متركزة بشكل كافي. وتمثل القيمة الدفترية للموجودات المالية الحد الأقصى لتعرض المجموعة لمخاطر الائتمان.

إن المبالغ الجوهرية ضمن الأرصدة لدى البنوك محتفظ بها لدى المؤسسات المصرفية التالية:

التصنيف كما في 31 ديسمبر 2025	الرصيد كما في 31 ديسمبر 2025	التصنيف كما في 31 ديسمبر 2024	الرصيد كما في 31 ديسمبر 2024
بنك الإنماء	A-	791.585	498.314
البنك الأهلي السعودي	A	3.699.811	297.484
بيت التمويل الكويتي	A	19.853	19.853
المؤسسة العربية المصرفية	BBB-	-	37.037
البنك العربي الوطني	A-	488.952	221.316
بنك الإثمار	B+	836.545	1.392.163
مؤسسات مصرفية مختلفة	N.A. <sup>2</sup>	10.475	1.440.868

1. فيئش لتصنيف القدرة على الوفاء بالالتزامات طويلة الأجل

2. التصنيف غير متوفر

#### قياس القيمة العادلة

القيمة العادلة هي المبلغ الذي سيتم الحصول عليه لبيع أصل أو الذي سيتم دفعه لنقل التزام في معاملة منتظمة بين المشاركين في السوق في تاريخ القياس.

يبين الجدول التالي تسلسل القيمة العادلة للأدوات المالية التي يتم قياسها على أساس دوري جنباً إلى جنب مع وسائل التقييم والمدخلات غير الملحوظة الهامة المستخدمة في تحديد قياس القيمة العادلة للأدوات المالية فضلاً عن العلاقة المتبادلة بين المدخلات غير الملحوظة والقيمة العادلة:

## الإيضاحات حول البيانات المالية الموحدة للسنة المنتهية في 31 ديسمبر 2025 (المبالغ مبينة بالدينار البحريني)

### (31) الموجودات والمطلوبات المالية وإدارة المخاطر - تابع

#### قياس القيمة العادلة - تابع

العلاقة المتبادلة	المدخلات	وسائل التقييم	مستوى	القيمة العادلة في	
بين المدخلات	غير	المستخدمة	التسلسل	31 ديسمبر	
غير الملحوظة	الملحوظة	والمدخلات	الرئيسية		
والقيمة العادلة	الهامة	الرئيسية	الهرمي		
لا ينطبق	لا ينطبق	أسعار الأسهم المدرجة في سوق الأوراق المالية.	المستوى الأول	68.000 دينار بحريني (2024: 10.400 دينار بحريني)	موجودات مالية بالقيمة العادلة من خلال الربح أو الخسارة

### (32) المعاملات والأرصدة مع الأطراف ذات العلاقة

يتم اعتبار الأطراف كأطراف ذات علاقة عندما يكون لأحد الأطراف قدرة السيطرة على الطرف الآخر، أو عندما يمارس نفوذاً مؤثراً على الطرف الآخر في اتخاذ القرارات المالية والتشغيلية. يندرج ضمن الأطراف ذات العلاقة كل من المساهمين، وموظفي الإدارة العليا وأفراد أسرهم المقربين، وتلك الشركات الأخرى التي يكون لدى المجموعة أو المساهمين، وموظفي الإدارة العليا وأفراد أسرهم المقربين القدرة على ممارسة نفوذ مؤثر فيها أو يمكن أن تتأثر بشكل جوهري من قبل تلك الأطراف. إن المعاملات مع الأطراف ذات العلاقة مصرحة من قبل الإدارة وتم إبرامها على أساس تجاري منصف. بالإضافة إلى ذلك، ليست هناك قروض مستحقة من أي من أعضاء مجلس إدارة المجموعة.

#### تعويضات موظفي الإدارة العليا

إن موظفي الإدارة العليا للمجموعة هم أعضاء مجلس الإدارة والأعضاء الرئيسيين في الإدارة، الذين يملكون السلطة ويتحملون مسؤولية تخطيط، وتوجيه، ومراقبة أنشطة المجموعة، بما في ذلك الرئيس التنفيذي للمجموعة.

السنة المنتهية في	السنة المنتهية في	
31 ديسمبر 2024	31 ديسمبر 2025	
296.948	341.450	مكافآت أعلى ستة موظفين من موظفي الإدارة العليا وتشمل المكافآت المدفوعة والمخصصة المدير، الرئيس التنفيذي، المدير المالي والقائمين بأعمالهم في الشركة

بلغت المكافآت المدفوعة لأعضاء مجلس الإدارة خلال السنة المنتهية في 31 ديسمبر 2025 مبلغ 13.000 دينار بحريني (2024: 13.000 دينار بحريني).

فيما يلي موجز عن المبالغ المستحقة من طرف ذي علاقة:

السنة المنتهية في	السنة المنتهية في	
31 ديسمبر 2024	31 ديسمبر 2025	
-	442.340	شركة رُكام الصناعية (إيضاح 11)

إن المبالغ المستحقة من طرف ذي علاقة غير مضمونة، ولا تحمل أي فوائد، وليس لها شروط سداد محددة، وقد تمت الموافقة عليها من قبل إدارة المجموعة.

## الإيضاحات حول البيانات المالية الموحدة للسنة المنتهية في 31 ديسمبر 2025 (المبالغ مبينة بالدينار البحريني)

### (33) إيضاحات داعمة لبيان التدفقات النقدية

يتطلب معيار المحاسبة الدولي رقم (7) - "بيان التدفقات النقدية" تقديم إفصاحات إضافية عن التغيرات في المطلوبات التمويلية لدى المنشأة، الناتجة عن بنود التدفقات النقدية وغير النقدية.

2025	1 يناير	المبلغ الذي تم الحصول عليه خلال السنة	تكاليف التمويل المحتسبة	المسدد خلال السنة من القيمة الأصلية للقروض	تكاليف التمويل المسددة	31 ديسمبر
قروض طويلة الأجل	14.554.100	-	232.299	(1.010.000)	(232.299)	13.544.10
2024	1 يناير	المبلغ الذي تم الحصول عليه خلال السنة	تكاليف التمويل المحتسبة	المسدد خلال السنة من القيمة الأصلية للقروض	تكاليف التمويل المسددة	31 ديسمبر
قروض طويلة الأجل	15.564.100	-	274.602	(1.010.000)	(274.602)	14.554.100

### (34) الزكاة

قامت الشركة التابعة باحتساب المبلغ المستحق للزكاة وفقاً لأنظمة وقوانين هيئة الزكاة وضريبة الدخل بالمملكة العربية السعودية. يتحمل المساهمون السعوديون في الشركة التابعة مسؤولية دفع الزكاة (سبائك).

### (35) ضريبة الحد الأدنى المحلية الإضافية وقواعد النموذج العالمي لمكافحة تآكل الوعاء الضريبي (القاعدة الثانية) - منظمة التعاون الاقتصادي والتنمية

تتطبق قواعد النموذج العالمي لمكافحة تآكل الوعاء الضريبي (القاعدة الثانية) من منظمة التعاون الاقتصادي والتنمية على مجموعات الشركات المتعددة الجنسيات التي يتجاوز إجمالي إيراداتها السنوية الموحدة 750 مليون يورو في سنتين ماليتين على الأقل من السنوات المالية الأربع السابقة. وتماشياً مع متطلبات قواعد النموذج العالمي لمكافحة تآكل الوعاء الضريبي، أصدرت مملكة البحرين مرسوم بقانون رقم (11) لسنة 2024 (قانون ضريبة الحد الأدنى المحلية الإضافية) في 1 سبتمبر 2024، والذي ينص على فرض ضريبة الحد الأدنى المحلية الإضافية بنسبة تصل إلى 15% على الدخل الخاضع للضريبة على الكيانات المقيمة في البحرين والتابعة لمجموعة وذلك على السنوات المالية التي تبدأ في أو بعد 1 يناير 2025.

وفقاً للتقييم الأولي للمجموعة، فقد خلصت إلى أنها ليست ضمن نطاق القانون البحريني لضريبة الحد الأدنى المحلية الإضافية أو قواعد النموذج العالمي لمكافحة تآكل الوعاء الضريبي لأنها:

- لا يتجاوز إجمالي الإيرادات السنوية الموحدة 750 مليون يورو في سنتين ماليتين على الأقل من السنوات المالية الأربع السابقة.

### (36) الأحداث بعد فترة إعداد التقرير

لم تقع أية أحداث بعد 31 ديسمبر 2025 وقبل تاريخ إصدار هذا التقرير من المتوقع أن يكون لها تأثير جوهري على هذه البيانات المالية الموحدة.